

**Tarif 651.15**

**Verbundtarif Berner Oberland (TVBeo)**

**12.12.2010**



# Inhaltsverzeichnis

<b>0 Vorbemerkungen</b>	<b>1</b>
<b>1 Geltungsbereich</b>	<b>1</b>
10 Beteiligte Transportunternehmungen	1
11 Anwendungsbereich	1
<b>2 Allgemeine Bestimmungen</b>	<b>1</b>
20 Begriff – Sorten	1
21 Bestellung	2
22 Ausgabe	2
22.0 Papierversion (Grundkarte und Abonnementskarte)	2
22.1 Plastik – Kartenversion (Karte mit zwei Seiten)	4
23 Geltungsdauer	4
24 Gültigkeit – Anschlussfahrausweise – Wahlstrecken – Klassenwechsel – Skipässe	4
24.0 Gültigkeit	5
24.1 Anschlussfahrausweise	5
24.2 Wahlstrecken	5
24.3 Wahlstrecken mit Anschlussfahrausweisen	6
24.4 Klassenwechsel	6
24.5 Skipässe	6
25 Streckenwechsel – Fahrtunterbruch	7
26 Fahrausweiskontrolle	7
27 Erstattung	7
27.0 Papierversion	7
27.1 Plastik – Kartenversion	8
27.2 Berechnung der Erstattung bei Rückgabe	8
27.3 Pro rata Erstattung	9
28 Ersatz	10
28.0 Abonnement für 12 Monate	10
28.1 Abonnement für 1 Monat	11
29 Missbrauch und Fälschung	11
<b>3 Besondere Bestimmungen für Familienvergünstigungen</b>	<b>1</b>
30 Fahrvergünstigung für Familien – Junior – Karte	1
31 Fahrvergünstigung für Grosseltern – Enkel – Karte	1
<b>4 Preisberechnung</b>	<b>1</b>
40 Allgemeines	1
41 Berechnungsmethoden	1
42 Mehrwertsteuer	1
43 Preisänderung	1
<b>5 Preise</b>	<b>1</b>
50 Preise der Abonnemente	1
51 Gebühren	2
52 Preisbildung	3
<b>6 Zonenplan</b>	<b>1</b>
60 Zoneneinteilung und Nummerierung	1
<b>7 Zusatzangebote</b>	<b>1</b>
70 Schnupperabonnement für Neuzuzüger	1

# Inhaltsverzeichnis

<b>8 Beilagen</b> .....	<b>1</b>
81 Abonnementsmuster.....	1
81.0 Abonnemente Prisma.....	1
81.1 Abonnemente PP.....	3
81.2 Abonnemente Chip – Karte.....	4
81.3 Schnupperabo.....	5
82 Verzeichnis der gebräuchlichsten Formulare.....	6
83 Musterformulare.....	7

## 0 Vorbemerkungen

- 00.000 Für die Beförderung der Reisenden mit Verbundabonnements gelten, soweit nachstehend nichts anderes bestimmt ist, der Allgemeine Personentarif (T 600) und der Tarif für Streckenabonnements (T 650) der Schweizerischen Transportunternehmungen, sowie nachgeordnet die internen Vorschriften der beteiligten Transportunternehmungen.
- 00.001 Jede Änderung der Bestimmungen dieses Tarifs gilt auch für die Abonnements, deren Geltungsdauer vor dem Inkrafttreten der Änderung begonnen hat.
- 00.002 Für die Strecken der Automobilunternehmungen gelten die Begriffe "Züge" sinngemäss für "Kurse" und "Stationen" sinngemäss für "Haltestellen".
- 00.003 Für alle Verbindungen innerhalb des Verbundgebietes werden nur Verbundabonnements ausgegeben.
- 00.004 Für Personal – Freikarten und Fahrvergünstigungen gelten die besonderen Regelungen der einzelnen Transportunternehmungen.
- 00.005 Der Fahrgast schliesst den Beförderungsvertrag jeweils mit der Transportunternehmung ab, mit deren Fahrzeug er befördert wird.
- 00.006 Es steht dem Inhaber des Abonnements frei, Umschläge anderer Ausführung (z.B. Lederetui, Brieftasche, Portemonnaie) zu benutzen. Das Format der Grundkarte und der Abonnementskarte darf jedoch nicht verändert werden und die Anordnung zur Benützung des Abonnements muss den Bestimmungen dieses Tarifs entsprechen.



# 1 Geltungsbereich

## 10 Beteiligte Transportunternehmungen

10.000	Initialen	Code	Transportunternehmungen
	AFA	813	Autoverkehr Frutigen – Adelboden
	AVG	859	Autoverkehr Grindelwald
	BLM	032	Bergbahn Lauterbrunnen – Mürren
	BLS–bls	033	BLS AG
	BLS–gbs	052	BLS AG
	BLS–rm	045	BLS AG
	BLS–sez	076	BLS AG
	BOB	035	Berner Oberland – Bahnen
	LSMS	256	Luftseilbahn Stechelberg – Mürren – Schilthorn
	BMH	307	Bergbahn Meiringen – Hasliberg
	MIB	132	Meiringen – Innertkirchen – Bahn
	MOB	064	Montreux – Oberland – Bahn
	PAG	801	Postauto Schweiz AG, vertreten durch Postauto Berner Oberland
	SBB	011	Schweizerische Bundesbahnen
	STI	146	Verkehrsbetriebe STI
	TBB	149	Drahtseilbahn Thunersee – Beatenberg
	TPF/Autogfm	834	Service d'automobiles TPF
	WAB	157	Wengernalpbahn
	zb	086	zb Zentralbahn AG

## 11 Anwendungsbereich

11.000 Siehe Zonenplan Ziffer 60.000.



## 2 Allgemeine Bestimmungen

### 20 Begriff – Sorten

20.000 Die Verbundabonnemente nachstehend "Abonnemente" genannt, sind persönlich und berechtigen zu einer unbeschränkten Anzahl Fahrten in der betreffenden Klasse der abonnierten Zonen und Strecken.

20.001 Es werden folgende Abonnementssorten ausgegeben:

#### 20.002 Erwachsene

An Personen ab vollendetem 25. Altersjahr, mit der Bezeichnung „ERWACHSENE“:

Für eine Geltungsdauer von :

- 1 Monat
- 12 Monate
- Klassenwechsel siehe Unterkapitel 24.4

#### 20.003 Junioren

An Kinder und Jugendliche bis zum vollendetem 25. Altersjahr, mit der Bezeichnung „JUNIOR“ :

Für eine Geltungsdauer von:

- 1 Monat
- 12 Monate

Wird das 25. Altersjahr im Verlaufe der Geltungsdauer des Abonnements vollendet (Vortag des 25. Geburtstags), so behält diese gleichwohl seine normale Geltungsdauer.

Abonnemente „JUNIOR“ werden nur für die 2. Klasse ausgegeben. Junioren, welche die 1. Klasse benützen wollen, können ein Abonnement „ERWACHSENE“ beziehen.

#### 20.004 Senioren

An Personen im AHV-berechtigten Alter, mit der Bezeichnung „SENIOR“:

Frauen vom vollendetem 64. Altersjahr an.

Männer vom vollendetem 65. Altersjahr an.

Für eine Geltungsdauer von:

- 1 Monat
- 12 Monate

Abonnemente „SENIOR“ werden nur für die 2. Klasse ausgegeben. Senioren, welche die 1. Klasse benützen wollen, können ein Abonnement „ERWACHSENE“ beziehen.

## 20.005 IV-Bezüger/innen

Die Gemeinde entscheidet, ob sie den IV-Bezügern eine entsprechende Vergünstigung gewährt. Die IV-Vergünstigung am Verkaufsschalter wird jedoch nur berücksichtigt, wenn der Kunde einen entsprechenden Rail Check am Verkaufspersonal abgibt. Hat der Kunde keinen Rail Check, wird ihm das gewünschte Abonnement zum üblichen Tarif verkauft.

## 20.006 Hunde

Für Hunde werden Abonnemente "JUNIOR" resp. HUNDE (Prisma) ausgegeben.

# 21 Bestellung

21.000 Sofern der Kunde nicht bereits eine Grundkarte resp. Plastik – Karte besitzt, so hat er bei der erstmaligen Bestellung eines Abonnements ein aktuelles Passfoto (Höhe des Kopfbildes mindestens 2 cm) zur Ausstellung einer Grundkarte abzugeben. Es ist ein amtlicher Ausweis mit Fotografie und Geburtsdatum (Pass, Identitätskarte usw.) des Bezugsberechtigten vorzuweisen.

# 22 Ausgabe

## 22.0 Papierversion (Grundkarte und Abonnementskarte)

22.000 Die Abonnemente werden auf Sicherheitspapier gedruckt.

Fahrausweismuster siehe Kapitel 81.

22.001 Besitzt der Kunde noch keine Grundkarte, so ist diese neu auszugeben und mit folgenden Daten zu ergänzen:

- **Geltungsdauer** Sie beträgt 5 Jahre ab Ausgabedatum. Läuft sie innerhalb der Geltungsdauer des Abonnements ab oder verändert sich das Aussehen des Abonnenten, ist eine neue Grundkarte auszustellen.
- **Name und Vorname** Diese sind vollständig einzutragen. Für Hunde ist in der Rubrik Name, der Vermerk „Hund“ anzubringen.
- **Geburtsdatum** Der Eintrag erfolgt aufgrund eines amtlichen Ausweises mit Foto. Wird das Geburtsdatum nicht benötigt, ist dieses Feld durchzustreichen.
- **Fotografie** Sie ist einzukleben und mit dem Stempel unten rechts so abzustempeln, dass ein Teil des Stempelaufdrucks auf die Grundkarte zu liegen kommt.
- **Unterschrift** Die Grundkarte ist beim Bezug vom Kunden unterschreiben zu lassen.

Persönlich gültige Abonnemente auf Plastikträgern können als Grundkarte verwendet werden. Die Grundkartennummer ist oberhalb des Fotos aufgedruckt.

22.002 Abonnemente über Prisma

- **Abonnement für 1 Monat** Die Kundendaten werden bei einer Ausgabe in der Datenbank KUBA erfasst.
- **Abonnement für 12 Monate** Die Kundendaten werden bei einer Erstausgabe in der Datenbank KUBA erfasst. Beim Kauf eines Jahresabonnements wird dem Kunden eine Kaufquittung abgegeben. Sie dient als Bezugsnachweis im Falle von Erstattungs- oder Ersatzbegehren.

## 22.003 Abonnemente über Offline – Verkaufsgeräte

- Abonnement für 1 Monat
- Abonnement für 12 Monate Die Kunden- und Abonnementdaten werden bei einer Ausgabe auf dem Bezugsnachweis (Form SBB 8177) erfasst. Der Teil 1 des Bezugsnachweises dient zur Nacherfassung der Kundendaten und wird an die geschäftsführende Unternehmung abgegeben. Der Teil 2 ist von der Verkaufsstelle während eines Jahres aufzubewahren. Teil 3 wird dem Kunden als Kaufquittung abgegeben. Er dient als Bezugsnachweis im Falle von Erstattungs- oder Ersatzbegehren.

## 22.004 Abonnemente über Kastensystem

- Abonnement für 1 Monat
- Abonnement für 12 Monate Die Kunden- und Abonnementdaten werden bei einer Ausgabe auf dem Bezugsnachweis (Form SBB 8177) erfasst. Der Teil 1 des Bezugsnachweises dient zur Nacherfassung der Kundendaten und wird an die geschäftsführende Unternehmung abgegeben. Der Teil 2 ist von der Verkaufsstelle während eines Jahres aufzubewahren. Teil 3 wird dem Kunden als Kaufquittung abgegeben. Er dient als Bezugsnachweis im Falle von Erstattungs- oder Ersatzbegehren. Die Grundkartenummer ist auf die Abonnementskarte oben rechts zu übertragen.

Die Abonnementskarte ist mit folgenden Daten zu ergänzen:

- Grundkartenummer Sie ist auf die Abonnementskarte oben rechts zu übertragen.
- Geltungsdauer Beispiele zum Eintrag der Geltungsdauer:  
Abonnement für 1 Monat 04.JULI 2006 Ab beliebigem Datum  
03.AUG.2006 (Fliegsdatum)  
Abonnement für 12 Monate 01.JUN. 2006 Ab beliebigem Datum  
31.MAI 2007 (Fliegsdatum)

Unrichtig ausgefertigte oder nicht bezogene Abonnementskarten des laufenden Rechnungsmonats oder aus Vormonaten sind

- als ungültig nachzuweisen und deutlich als „ungültig“ zu kennzeichnen,
- mit dem Visum des die Annullierung vornehmenden Bediensteten zu versehen und
- an die vorgesetzte Dienststelle einzusenden.

## 22.005 Handschriftlich erstellte Abonnemente 1 Monat (PP)

Handschriftlich erstellte Abonnemente für 1 Monat können in Ausnahmefällen (Stromausfall usw.) bei der geschäftsführenden Unternehmung (Verkehrsbetriebe STI) angefordert werden. Es erfolgt keine Ausgabe von Abonnements für 12 Monate.

Die Abonnementskarte ist mit folgenden Daten zu ergänzen:

- Grundkartenummer Sie ist auf die Abonnementskarte oben rechts zu übertragen.
- Geltungsdauer Beispiele zum Eintrag der Geltungsdauer:  
04.JULI 2006 Ab beliebigem Datum  
03.AUG.2006 (Fliegsdatum)
- Geltungsbereich/Zonen Alle abonnierten Zonen sind einzeln, von links nach rechts numerisch aufsteigend einzutragen. Freibleibende Zonenfelder und Zeilen sind durchzukreuzen bzw. durch kräftige Striche zu sperren. Ab 9 gelösten Zonen gilt der gesamte Geltungsbereich des TV Berner Oberland gemäss Ziffer

60.000. Auf der Abonnementskarte wird anstelle der Zonennummern der Vermerk „ALLE ZONEN“ angebracht.

- Preis Der Preis ist auf die Abonnementskarte einzutragen.
- Stempel Die Karte ist mit dem Datumsstempel der Ausgabestelle zu versehen.

Unrichtig ausgefertigte oder nicht bezogene Abonnementskarten, siehe Ziffer 22.004

## 22.1 Plastik – Kartenversion (Karte mit zwei Seiten)

### 22.100 Chipkarte (Verkaufs – System der Verkehrsbetriebe STI)

Die Ausgabe erfolgt mittels Offline – Verkaufsgeräten.

- Abonnement für 1 Monat
- Abonnement für 12 Monate Die Kunden- und Abonnementdaten werden bei einer Erstausgabe in einer Datenbank erfasst. Beim Kauf eines Jahresabonnements wird dem Kunden eine Kaufquittung abgegeben. Sie dient als Bezugsnachweis im Falle von Erstattungs- oder Ersatzbegehren.

Besitzt der Kunde noch keine Chip – Karte, so ist diese auszugeben und mit folgenden Daten zu ergänzen:

- Geltungsdauer Bei einem altersbedingten Wechsel der Abonnementsorte oder wenn sich das Aussehen des Abonnenten stark ändert, so ist eine neue Chipkarte auszustellen.
- Name und Vorname Diese sind vollständig zu erfassen.
- Geburtsdatum Der Eintrag erfolgt aufgrund eines amtlichen Ausweises mit Foto.
- Fotografie Sie ist elektronisch auf der Chipkarte zu speichern.
- Unterschrift Die Chipkarte ist beim Bezug vom Kunden unterschreiben zu lassen.

22.101 Beim Wechsel der Alterskategorie wird eine neue Chipkarte ausgestellt.

## 23 Geltungsdauer

23.000 Die Abonnemente können ab jedem beliebigen Datum (Fliegsdatum) ausgestellt werden.

23.001 Die Geltungsdauer der nur teilweise benützten Abonnemente wird nicht verlängert.

## 24 Gültigkeit – Anschlussfahrausweise – Wahlstrecken – Klassenwechsel – Skipässe

## 24.0 Gültigkeit

- 24.000 Die Abonnemente berechtigen zur Fahrt auf allen Strecken der beteiligten TU im bezeichneten Geltungsbereich, sofern im Fahrplan nichts anderes vermerkt ist.
- 24.001 Für Fahrten, die innerhalb des Tarifverbundes Berner Oberland beginnen und enden und ausschliesslich über dieses Gebiet führen, werden nur Verbundabonnemente ausgegeben. Für alle übrigen Fahrten gelten grundsätzlich die Tarife der betreffenden Transportunternehmungen.
- 24.002 In den durch Dritte bestellten Extrafahrten sind die Abonnemente nur gültig, wenn der Besteller damit einverstanden ist. Werden für die Führung eines Extrazuges Mindesteinnahmen verlangt, so bleiben die Abonnemente unberücksichtigt.
- 24.003 Bei Benützung zuschlagspflichtiger Züge und Wagen hat der Abonnementinhaber den tarifgemässen Zuschlag zu bezahlen.
- 24.004 Reisende, die Anspruch auf gewöhnliche Billette zum halben Preis haben, wird auf dem Preis der Abonnemente keine zusätzliche Ermässigung gewährt.

## 24.1 Anschlussfahrausweise

- 24.100 Bei Fahrten, die gemäss Fahrplan erst ausserhalb des abonnierten Geltungsbereichs wieder anhalten, sind die Abonnemente nicht gültig. In der Gegenrichtung gelten diese Bestimmungen sinngemäss.
- 24.101 Die Abonnemente sind nur bis zum letzten bzw. erst ab dem ersten fahrplanmässigen Halteort innerhalb des abonnierten Geltungsbereichs gültig.

### Beispiel:

Anschlussfahrausweis Uttigen – Bern retour. Bei Rückfahrt mit Schnellzug nach Thun (ohne Halt in Uttigen) muss zusätzlich ein Billett einfacher Fahrt gemäss Tarif 600 Uttigen – Thun gelöst werden.

## 24.2 Wahlstrecken

- 24.200 Wichtige, über mehrere Linien und durch unterschiedliche Tarifzonen führende Verbindungen können zu Wahlwegen zusammengefasst sein. Liste der Wahlwege:

Nr.	Strecke	Zonengültigkeit	Anz. Zonen	Tarifstufe
1	Thun loco – Interlaken loco via Spiez	10 20 30 31 40 41 50 51 60 65 75 80	12	8

## 24.3 Wahlstrecken mit Anschlussfahrausweisen

- 24.300 Werden zu Abonnements Anschlussfahrausweise gelöst, so gelten sie für die Benützung von Wahlstrecken auf der Rückfahrt nicht als aneinander anschliessende Fahrausweise. Solche Fahrausweise sind deshalb auf der Wahlstrecke für die Rückfahrt nur gültig, sofern ein Billett einfacher Fahrt gemäss Tarif 600 zwischen der Abgangsstation des Anschlussfahrausweises und dem Endpunkt der Wahlstrecke hinzugelöst wird.

## 24.4 Klassenwechsel

- 24.400 Wenn gemäss Fahrplan auf einzelnen Strecken oder in gewissen Zügen keine Wagen 1. Klasse verkehren, so beschränkt sich die Fahrberechtigung des Inhabers eines Abonnements 1. Klasse auf die 2. Klasse.

### 24.401 Abonnement für 1 Monat

Bei Benützung der 1. Klasse mit einem Abonnement für 1 Monat 2. Klasse hat der Abonnementinhaber den Unterschied zwischen den Preisen gewöhnlicher Billette für die entsprechende Strecke zu bezahlen. Kinder und andere Personen, mit Anspruch auf gewöhnliche Billette zum halben Preis bezahlen den halben Unterschied.

### 24.402 Abonnement für 12 Monate

#### Klassenwechsel Einzelfahrt

Bei Benützung der 1. Klasse mit einem Abonnement für 12 Monate 2. Klasse hat der Abonnementinhaber den Unterschied zwischen den Preisen gewöhnlicher Billette für die entsprechende Strecke zu bezahlen. Kinder und andere Personen, mit Anspruch auf gewöhnliche Billette zum halben Preis bezahlen den halben Unterschied.

#### Klassenwechsel Monat

Bei Benützung der 1. Klasse mit einem Abonnement für 12 Monate 2. Klasse während eines Teils der Geltungsdauer ist ein "Klassenwechsel zu Verbundabonnement" auszugeben. Dieser wird nur durch Verkaufsstellen, die mit Prisma ausgerüstet sind, verkauft. Es werden Klassenwechsel für einen ganzen Monat oder für mehrere zusammenhängende Monate ausgegeben (höchstens 11 Monate). Die Geltungsdauer des Klassenwechsels endet spätestens mit jener des Abonnements.

Der Preis des Klassenwechsels entspricht dem Unterschied zwischen den Preisen der Abonnements für 1 Monat 2. Klasse und 1. Klasse für die entsprechenden Zonen. Siehe Ziffer 50.003.

## 24.5 Skipässe

- 24.500 Skipässe, die länger als einen Monat gültig sind, dürfen nicht für Fahrten zur Arbeit und zur Ausbildung innerhalb des Verbundgebietes benutzt werden.

## 25 Streckenwechsel – Fahrtunterbruch

- 25.000 Es werden keine Streckenwechselbillette ausgegeben.
- 25.001 Die Fahrt kann beliebig unterbrochen werden.

## 26 Fahrausweiskontrolle

- 26.000 Die Abonnemente sind dem Kontrollpersonal offen vorzuweisen, bzw. zur Prüfung der Echtheit des Abonnements auszuhändigen.
- 26.001 Reisende ohne gültigen Fahrausweis werden nach den schweizerischen oder internen Vorschriften der betreffenden Transportunternehmung behandelt.

## 27 Erstattung

### 27.0 Papierversion

- 27.000 Abonnemente für 12 Monate werden nur durch Prisma – Ausgabestellen erstattet. Sie werden nur bei Rückgabe der Abonnementskarte und der Kaufquittung oder des Bezugsnachweises erstattet.
- 27.001 Abonnemente für 1 Monat werden von allen Ausgabestellen erstattet. Sie werden nur bei Rückgabe der Abonnementskarte erstattet.

Ausgabestellen ohne Prisma füllen für die Erstattung von teilweise benützten Monats – Abonnements das Formular „Erstattung“ (Form SBB 8201) aus. Auf diesem Formular ist das Feld "651. .." anzukreuzen und mit der Ziffer "15" zu ergänzen. (651.15 = Tarifverbund Berner Oberland)

- 27.002 Das Recht auf Erstattung steht dem Abonnenten, im Todesfall seinen gesetzlichen Erben zu. Anderen Personen wird die Erstattung nur ausbezahlt, wenn sie eine Vollmacht oder eine Rechtsabtretung (Form SBB 8212) beibringen.
- 27.003 Das Abonnement gilt bis zum Tag der Rückgabe als benützt. Wird der Rückgabetag nicht als Benützungstag angerechnet, weil an diesem Tag keine Fahrten ausgeführt werden konnten, so ist auf dem Formular "Erstattung" (Form SBB 8201) ein entsprechender Vermerk anzubringen.
- 27.004 Abonnemente mit dem Vermerk "CRE" (Bezug mit Kreditkarte) dürfen nur durch Prisma – Ausgabestellen gemäss V 545 erstattet werden.
- 27.005 Anträge auf Erstattung, bei denen der Abonnent eine rückwirkende Nichtbenützung seines persönlichen Abonnements infolge Krankheit oder Unfall ausweist, sind von den Ausgabestellen aufgrund entsprechender Unterlagen über Reiseunfähigkeit (Bestätigung über Spital oder Kuraufenthalt, Arztzeugnis) zu erledigen. In Zweifelsfällen sind die Anträge der vorgesetzten Dienststelle zu unterbreiten.

27.006 Auf Abonnemente mit dem Vermerk "Ersatz" werden **keine** Erstattungen gewährt.

27.007 Aus dem Rücktritt vom Tarif oder aus zeitweiliger oder dauernder Betriebseinstellung einzelner Transportunternehmungen kann der Abonnementinhaber **keine** Erstattung geltend machen.

## 27.1 Plastik – Kartenversion

27.100 Chipkarte (Verkaufs – System der Verkehrsbetriebe STI)

Abonnemente auf Chipkarte werden nur an der Ausgabestelle für Chipkarten erstattet.

## 27.2 Berechnung der Erstattung bei Rückgabe

27.200 Die Erstattung berechnet sich für die Anzahl benützter Tage, aufgrund der folgenden prozentualen Wertetabellen:

27.201 Abonnement für 12 Monate

Benützungszeit in Tagen von – bis	Erstattungsanspruch in %
1 – 7	94
8 – 30	88
31 – 37	83
38 – 60	77
61 – 67	72
68 – 90	66
91 – 97	61
98 – 120	55
121 – 127	49
128 – 150	44
151 – 157	38
158 – 180	33
181 – 187	27
188 – 210	22
211 – 217	16
218 – 240	11
241 – 247	5
248 – 365	0

Es wird kein Selbstbehalt erhoben. Der Erstattungsbetrag wird auf den nächsten Franken abgerundet.

### Beispiel

Erster Geltungstag:	03.05
Datum der Rückgabe:	10.11
Benützungszeit:	192 Tage
Erstattungsbetrag in %:	22 % (gemäss obenstehender Tabelle)
Abonnementspreis:	XXXX.XX
Erstattungsbetrag:	22 % vom bezahlten Abonnementspreis auf den nächsten Franken abgerundet.

#### 27.202 Abonnement für 1 Monat

Benützungszeit in Tagen von – bis	Erstattungsanspruch in %
1 – 7	50
8 – 31	0

Es wird kein Selbstbehalt erhoben. Der Erstattungsbetrag wird auf den nächsten Franken abgerundet.

#### Beispiel

Erster Geltungstag:	03.06.
Datum der Rückgabe:	07.06
Benützungszeit:	5 Tage
Erstattungsbetrag in %:	50 %
Abonnementspreis:	XXX.XX
Erstattungsbetrag:	50 % vom bezahlten Abonnementspreis auf den nächsten Franken abgerundet.

### 27.3 Pro rata Erstattung

27.300 Kauft der Inhaber eines Abonnements für 12 Monate ein Abonnement für

- einen anderen Geltungsbereich (andere Zonen/andere Berechtigengruppe)
- eine höhere Klasse
- ein Generalabonnement
- oder kauft der Inhaber eines Monatsabonnements ein Jahresabonnement so wird für die restliche Geltungsdauer des bestehenden Abonnements eine pro rata Erstattung gewährt.

$$\frac{\text{Bezahlter Preis} \times \text{nicht benützte Tage}}{365}$$

Es wird kein Selbstbehalt erhoben. Der Erstattungsbetrag wird auf den nächsten Franken abgerundet.

#### Beispiel pro rata Erstattung:

Der Inhaber eines Abonnements für 12 Monate, gültig für 3 Zonen, 2. Klasse, wünscht ein Abonnement 1. Klasse.

Erster Geltungstag:	15.6
Datum der Rückgabe:	30.9
Benützungstage:	15.6 – 30.9 = 108 Tage
bezahlter Abopreis:	CHF 774.00
Nichtbenützungstage:	1.10 – 14.6 = 257 Tage

Berechnung der Erstattung:

$$\frac{774 \times 257}{365} = 544.90 \text{ abgerundet } \rightarrow \text{CHF } 544.00$$

## 28 Ersatz

### 28.0 Abonnement für 12 Monate

28.000 Das Abonnement kann nur durch Prisma – Ausgabestellen und maximal 2 x ersetzt werden. Der Ersatz erfolgt nach Möglichkeit auf Vorlage der Kaufquittung.

28.001 Ersatz mit Rückgabe

Der Ersatz wird in folgenden Fällen vorgenommen:

- Beschädigte Abonnemente.  
Diese sind in jedem Falle zurückzuziehen und an die vorgesetzte Dienststelle weiterzuleiten.
- Ohne betrügerische Absicht geänderte oder ergänzte Abonnemente (Zeichnungen usw.).  
Diese sind in jedem Falle zurückzuziehen und an die vorgesetzte Dienststelle weiterzuleiten.
- Namenswechsel innerhalb der Geltungsdauer.

Die Kundschaft erhält als Quittung für die Bezahlung der Ersatzgebühr gemäss Ziffer 51.000 ein Ersatz – Abonnement.

Das Ersatz – Abonnement ist ein Duplikat des Original – Abonnements und weist die gleiche Geltungsdauer wie das ursprüngliche Abonnement auf. Das Ersatz – Abonnement wird in der Kundendatenbank als „Duplikat“ vermerkt.

28.002 Ersatz bei Verlust und Diebstahl

Der Ersatz soll nach Möglichkeit auf Vorlage der Kaufquittung erfolgen. Die Personalien sind in jedem Fall anhand eines amtlichen Ausweises zu überprüfen.

Die Kundschaft erhält als Quittung für die Bezahlung der Ersatzgebühr gemäss Ziffer 51.000 ein Ersatz – Abonnement.

Der Abonnent hat die Ersatz – Bestätigung zu unterschreiben.

Das Ersatz – Abonnement ist ein Ersatz des Original – Abonnements und weist die gleiche Geltungsdauer wie das ursprüngliche Abonnement auf. Das Ersatz – Abonnement wird in der Kundendatenbank als „Ersatz“ vermerkt.

Bei Wiederauffinden eines in Verlust geratenen Abonnements ist das Ersatz – Abonnement zurückzunehmen.

Dieses ist an die vorgesetzte Stelle (SBB: Division Personenverkehr, Bern) zu senden. Die Service – Leistung "Ersatz bei Verlust" wird in KUBA gelöscht.

## 28.1 Abonnement für 1 Monat

### 28.100 Ersatz mit Rückgabe

Der Ersatz wird nur in folgenden Fällen vorgenommen:

- Beschädigte Abonnemente.  
Diese sind in jedem Falle zurückzuziehen und an die vorgesetzte Dienststelle weiterzuleiten.
- Ohne betrügerische Absicht geänderte oder ergänzte Abonnemente (Zeichnungen usw.).  
Diese sind in jedem Falle zurückzuziehen und an die vorgesetzte Dienststelle weiterzuleiten.
- Namenswechsel innerhalb der Geltungsdauer.

Es wird die Ersatzgebühr gemäss Ziffer 51.000 erhoben.

Für Monatsabonnemente, die gemäss den oben genannten Abschnitten ersetzt werden müssen, ist ein Ersatz – Abonnement mit dem Vermerk "Duplikat" auszustellen. Für persönliche Abonnemente ist allenfalls eine neue Grundkarte mit Fotografie auszustellen.

### 28.101 Ersatz bei Verlust und Diebstahl

Verlorene oder gestohlene Monatsabonnemente werden nicht ersetzt.

## 29 Missbrauch und Fälschung

### 29.000 Missbrauch eines Abonnements liegt vor, wenn ein Reisender:

- ein Abonnement benützt, das auf den Namen einer anderen Person ausgestellt ist;
- ein Abonnement benützt, dessen Erkennungsnummer nicht mit der Nummer der dazugehörigen Grundkarte übereinstimmt;
- ein Abonnement für eine Fahrt benützt, für die er keinen Anspruch hat oder ein Abonnement zu einem ermässigten Preis unrechtmässig benützt;
- ein Abonnement auf Plastik – Karte vorweist, bei dem die sichtbaren und die digitalen Angaben ungültig sind.
- sich offensichtlich der Kontrolle zu entziehen sucht oder falsche bzw. nicht mehr aktuelle Angaben zu seiner Identität macht.

### 29.001 Missbräuchlich verwendete Abonnemente werden eingezogen.

### 29.002 Fälschung liegt vor, wenn ein Abonnement unbefugt erstellt, geändert, ergänzt oder sonst wie manipuliert wurde oder Radierungen aufweist. Gefälschte Abonnemente werden eingezogen.

### 29.003 Der Reisende, der ein Abonnement missbräuchlich verwendet oder verfälscht, wird nach den internen Vorschriften der Transportunternehmung behandelt, bei welcher das Ereignis festgestellt wird. Es sind die entsprechenden internen und oder schweizerischen Fahrpreise und Zuschläge zu bezahlen.

- 29.004 Die Transportunternehmung behält sich in jedem Fall zivil- und strafrechtliche Massnahmen vor.
- 29.005 Hat ein Reisender sein Abonnement irrtümlich vor Beginn der Geltungsdauer verwendet, so wird nach den internen Vorschriften der Transportunternehmung gehandelt, bei welcher das Ereignis festgestellt wird. Es sind die entsprechenden internen Fahrpreise und Zuschläge zu bezahlen.
- 29.006 Hat ein Reisender sein Abonnement irrtümlich nach Ablauf der Geltungsdauer benützt, so ist ebenfalls nach den internen Vorschriften der betreffenden Transportunternehmung zu verfahren.

## **3 Besondere Bestimmungen für Familienvergünstigungen**

### **30 Fahrvergünstigung für Familien – Junior – Karte**

- 30.000 Die Fahrvergünstigung für Familien gemäss T 600.3 wird gewährt. Für Inter – Abonnemente gemäss T 655 gilt die Familienermässigung für die Zone innerhalb des Tarifverbunds Berner Oberland und in den Zonen anderer Verbunde, welche die Familienvergünstigung ebenfalls gewähren.
- 30.001 Die Familienermässigung besteht darin, dass bei gemeinsamen Fahrten von Familien eigene Kinder, Stiefkinder sowie Pflegekinder ab vollendetem 6. bis zum vollendeten 16. Altersjahr gratis mitreisen.
- 30.002 Damit das mit den Eltern reisende Kind in den Genuss der Fahrvergünstigung kommt, muss es im Besitz einer persönlichen Junior – Karte sein. Die Fahrvergünstigung kann nur gegen Vorweisen der entsprechenden Junior – Karte beansprucht werden.
- 30.003 Anspruch auf die Fahrvergünstigung besteht, sofern wenigstens der Vater oder die Mutter und ein Kind gemeinsam reisen.

### **31 Fahrvergünstigung für Grosseltern – Enkel – Karte**

- 31.000 Die Fahrvergünstigung für Grosseltern wird gewährt. Für Inter – Abonnemente gemäss T 655 gilt die Vergünstigung für die Zone innerhalb des Tarifverbunds Berner Oberland und in den Zonen anderer Verbunde, welche die Fahrvergünstigung für Grosseltern ebenfalls gewähren.
- 31.001 Die Ermässigung besteht darin, dass bei gemeinsamen Fahrten von Enkelkindern ab vollendetem 6. bis zum vollendeten 16. Altersjahr gratis mitreisen.
- 31.002 Damit das mit den Grosseltern reisende Kind in den Genuss der Fahrvergünstigung kommt, muss es im Besitz einer persönlichen Enkel – Karte sein. Die Fahrvergünstigung kann nur gegen Vorweisen der entsprechenden Enkel – Karte beansprucht werden.
- 31.003 Anspruch auf die Fahrvergünstigung besteht, sofern wenigstens die Grossmutter oder der Grossvater und ein Kind gemeinsam reisen.



## **4 Preisberechnung**

### **40 Allgemeines**

- 40.000 Das Tarifgebiet des Abonnementsverbundes Berner Oberland ist in Zonen eingeteilt (siehe Zonenplan, Ziffer 60.000). Die Kennzeichnung der Zonen erfolgt durch zwei- beziehungsweise dreistellige Zahlen (Zonennummern).

### **41 Berechnungsmethoden**

- 41.000 Der Abonnementspreis richtet sich nur nach der Anzahl der zwischen Abgangs und Zielstation befahrenen Zonen, ungeachtet des benützten Verkehrsmittels oder des Fahrweges innerhalb der beanspruchten Zonen.
- 41.001 Es können nur zusammenhängende Zonen gelöst werden (mindestens 2 Zonen).
- 41.002 Beginnt oder endet eine Fahrt an einer Station die auf der Zonengrenze liegt, so zählt diese Station zu der Zone, in der die Fahrt durchgeführt wird.
- 41.003 Verläuft eine Bahn oder Buslinie ganz oder teilweise auf einer Zonengrenze, so können die Stationen auf der Zonengrenze je nach Bedarf des Kunden einer der angrenzenden Zonen zugerechnet werden.
- 41.004 Die Preise 2. Klasse und 1. Klasse sind der Ziffer 50 zu entnehmen.
- 41.005 Der Preis der Jahresabonnemente entspricht 9 Monats – Abonnementen

### **42 Mehrwertsteuer**

- 42.000 In den Preisen ist die gesetzliche Mehrwertsteuer inbegriffen.

### **43 Preisänderung**

- 43.000 Die Abonnemente werden zu den am 1. Geltungstag geltenden Preisen abgegeben. Sie dürfen frühestens 2 Monate vor Beginn der Geltungsdauer ausgegeben werden.



## 5 Preise

### 50 Preise der Abonnemente

(inkl. Mwst)

#### 50.000 Abonnemente für Erwachsene

Anzahl Zonen	Artikel 1173 12 Monate 2. Kl. CHF	Artikel 1173 12 Monate 1. Kl. CHF	Artikel 1170 1 Monat 2. Kl. CHF	Artikel 1170 1 Monat 1. Kl. CHF
1 – 2	558.00	927.00	62.00	103.00
3	828.00	1368.00	92.00	152.00
4	1098.00	1818.00	122.00	202.00
5	1377.00	2277.00	153.00	253.00
6	1557.00	2574.00	173.00	286.00
7	1719.00	2844.00	191.00	316.00
8	1863.00	3078.00	207.00	342.00
9 – alle	2034.00	3357.00	226.00	373.00

#### 50.001 Abonnemente für Junioren

Anzahl Zonen	Artikel 1174 12 Monate 2. Kl. CHF	Artikel 1174 12 Monate 1. Kl. CHF	Artikel 1171 1 Monat 2. Kl. CHF	Artikel 1171 1 Monat 1. Kl. CHF
1 – 2	414.00		46.00	
3	612.00		68.00	
4	810.00		90.00	
5	1008.00		112.00	
6	1143.00		127.00	
7	1260.00		140.00	
8	1368.00		152.00	
9 – alle	1485.00		165.00	

#### 50.002 Abonnemente für Senioren

Anzahl Zonen	Artikel 1175H/ 1176D 12 Monate 2. Kl. CHF	Artikel 1175H/ 1176D 12 Monate 1. Kl. CHF	Artikel 1172H/ 1273D 1 Monat 2. Kl. CHF	Artikel 1172H/ 1273D 1 Monat 1. Kl. CHF
1 – 2	441.00		49.00	
3	639.00		71.00	
4	846.00		94.00	
5	1062.00		118.00	
6	1206.00		134.00	
7	1332.00		148.00	

8	1440.00		160.00	
9 – alle	1566.00		174.00	

#### 50.003 Klassenwechsel für 1 Monat

(2. --> 1. Klasse) Artikel 1177

Anzahl Zonen Zonen	CHF
1-2	41.00
3	60.00
4	80.00
5	100.00
6	113.00
7	125.00
8	135.00
9 – alle	147.00

#### 50.004 Abonnemente für Hunde

	Artikel 1420 1 Monat 2. Kl.
Anzahl Zonen Zonen	CHF
1-2	46.00
3	68.00
4	90.00
5	112.00
6	127.00
7	140.00
8	152.00
9 – alle	165.00

## 51 Gebühren

51.000 Die Ersatzgebühr beträgt CHF 30.00.

## 52 Preisbildung

### 52.000 Erwachsene

Abonnement für 1 Monat

2. Klasse **Basispreis**

1. Klasse 165 %

Abonnement für 12 Monate

Abgeleitet von den Monatspreisen 1. und 2. Klasse.

1–alle Zonen 9 x Monatspreis

### 52.001 Junioren

Abonnement für 1 Monat

2. Klasse ca. 73 % vom Basispreis

Abonnement für 12 Monate

Abgeleitet von den Monatspreisen 2. Klasse.

1–alle Zonen 9 x Monatspreis

### 52.002 Senioren

Abonnement für 1 Monat

2. Klasse ca. 76 % vom Basispreis

Abonnement für 12 Monate

Abgeleitet von den Monatspreisen 2. Klasse.

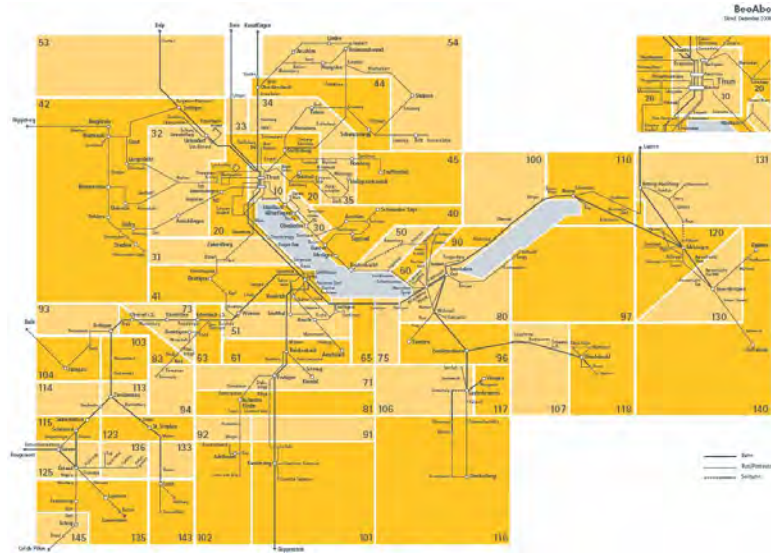
1–alle Zonen 9 x Monatspreis



# 6 Zonenplan

## 60 Zoneneinteilung und Nummerierung

60.000



[Click auf Karte für PDF-Version](#)



## 7 Zusatzangebote

### 70 Schnupperabonnement für Neuzuzüger

- 70.000 In der Stadt Thun und in einigen anderen Gemeinden werden neu zugezogene Personen (=“Neuzuzüger“) mit einem Begrüssungsschreiben willkommen geheissen bzw. über die Gemeinde informiert. Darin werden auch diverse lokale Angebote in Form von Gutscheinen abgegeben. So ist unter anderem ein Gutschein zum Bezug eines Schnupperabos für den Tarifverbund Berner Oberland enthalten.
- 70.001 Das Schnupperabo wird gratis abgegeben.
- 70.002 Der Gutschein zum Bezug des Schnupperabos kann bei allen Verkaufsstellen in den Zonen 10 – 65 mit Prisma – Verkaufsgerät im Tarifverbund Berner Oberland eingelöst werden.
- 70.003 Das Schnupperabo ist nach der Entwertung an 3 sich folgenden Tagen in den Zonen 10 – 65 des Tarifverbundes Berner Oberland gültig.
- 70.004 Für streckenbezogene Klassenwechsel und für die "Klassenwechsel zu Verbundabonnement" gelten die Bedingungen gemäss Tarif 651.15 Kapitel 24.4 sinngemäss.
- 70.005 Verlorene, gestohlene sowie beschädigte Gutscheine und Schnupperabos werden nicht ersetzt.
- 70.006 Es werden keine Erstattungen gewährt.
- 70.007 Sofern nachstehend keine anderen Bestimmungen aufgeführt sind, gilt das Kapitel 29 im Tarif.
- 70.008 Muster siehe Kapitel 81



# Inhaltsverzeichnis

<b>8 Beilagen</b> .....	<b>1</b>
80 Haltestellenverzeichnis.....	1
80.0 Haltestellen A–C.....	1
80.1 Haltestellen D–F.....	4
80.2 Haltestellen G.....	6
80.3 Haltestellen H–J.....	9
80.4 Haltestellen K–O.....	12
80.5 Haltestellen P–S.....	15
80.6 Haltestellen T.....	19
80.7 Haltestellen U–Z.....	21

# 8 Beilagen

## 80 Haltestellenverzeichnis

### 80.0 Haltestellen A–C

80.000	Haltestelle	TU-ABK	ZONE
	<b>A</b>		
	AARESCHLUCHT OST	PAG	130
	AARESCHLUCHT OST MIB	MIB	130
	AARESCHLUCHT WEST	MIB	120
	ACHSETEN BETTBACH	AFA	81
	ACHSETEN BÖNIGEN	AFA	81
	ACHSETEN HOHER STEG	AFA	81
	ACHSETEN KIRCHE	AFA	81
	ACHSETEN SCHMITTEN	AFA	81
	ACHSETEN TREGEL	AFA	81
	ADELBODEN ALTERSHEIM	AFA	102
	ADELBODEN AUSSERSCHWAND SCHUL	AFA	102
	ADELBODEN BODEN WENDEPLATZ	AFA	102
	ADELBODEN BOLLERSGRABEN	AFA	102
	ADELBODEN BRÜGGE	AFA	102
	ADELBODEN DÜRRENEGGE	AFA	102
	ADELBODEN FALKIPOST	AFA	102
	ADELBODEN HIRSCHEN	AFA	92
	ADELBODEN HIRZBODEN	AFA	92
	ADELBODEN JANZ TEAM	AFA	102
	ADELBODEN KREUZGASSE	AFA	102
	ADELBODEN MARGELI	AFA	92
	ADELBODEN MINERALQUELLE	AFA	102
	ADELBODEN MÜHLEPOST	AFA	102
	ADELBODEN NEUWEG	AFA	92
	ADELBODEN OEY	AFA	102
	ADELBODEN POST	AFA	102
	ADELBODEN RAINWEG	AFA	102
	ADELBODEN RAUFMATTE	AFA	102
	ADELBODEN SCHLEGELI CRYSTAL	AFA	102
	ADELBODEN SCHLEGELI HARI	AFA	102
	ADELBODEN SCHÖNBÜEL	AFA	102
	ADELBODEN UNTER DEM BIRG	AFA	102
	AESCHI ALLEESTRASSE	PAG	51
	AESCHI FRIEDEGG	PAG	61

AESCHI HASLEREN	PAG	51
AESCHI LÄNGENBODEN	PAG	51
AESCHI LENGMATTLI	PAG	51
AESCHI MUSTERMATTLI	PAG	51
AESCHI NIEDERDORF	PAG	51
AESCHI POST	PAG	51
AESCHI WACHTHUBEL	PAG	61
AESCHIRIED CHEMIHÜTTE	PAG	61
AESCHIRIED EBENEN	PAG	61
AESCHIRIED KAPELLE	PAG	61
AESCHIRIED SCHULHAUS	PAG	61
AESCHLEN ABZWEIGUNG BLEIKEN	STI	54
AESCHLEN B O BAREICHTE	STI	54
AESCHLEN B O DORF	STI	54
AESCHLEN B O JULISGRABEN	STI	54
AESCHLEN OB GUNTEN DORF	STI	40
AESCHLEN OB GUNTEN ERLIBODEN	STI	40
AESCHLEN OB GUNTEN MATTIKEHR	STI	40
AESCHLEN OB GUNTEN OERTLIBODEN	STI	40
ALLMENDINGEN B THUN WENDEPLATZ	STI	20
ALLMENDINGEN BEI THUN DORF	STI	20
ALLMENDINGEN LÄNGMATT	STI	20
ALLMENDINGEN RAZ	STI	20
AMSOLDINGEN KIRCHE	STI	32
AMSOLDINGEN KREUZ	STI	32
AMSOLDINGEN SANDGRUBE	STI	32
AMSOLDINGEN SEE	STI	32
AMSOLDINGEN STEGHALTEN	STI	32
<b>B</b>		
BALLENBERG OST MUSEUM	PAG	110
BALLENBERG WEST MUSEUM	PAG	110
BALM B MEIRINGEN BRÜCKE	PAG	120
BALM B MEIRINGEN DORF	PAG	120
BALM B MEIRINGEN EY	PAG	120
BALM B MEIRINGEN SCHULHAUS	PAG	120
BALM B MEIRINGEN URBACHSEY	PAG	120
BALM B MEIRINGEN WIRTSCHAFT	PAG	120
BALM B MEIRINGEN ZAUNSTRASSE	PAG	120
BEATENBERG ALTERSHEIM	PAG	50
BEATENBERG FIRNELICHT	PAG	50
BEATENBERG HUBEL	PAG	50
BEATENBERG PARPLATZ LOOD	PAG	50
BEATENBERG MÄTTLI	PAG	50
BEATENBERG POST	PAG	50
BEATENBERG SCHORREN	PAG	50

BEATENBERG STATION	TBB	50
BEATENBERG STATION	PAG	50
BEATENBERG TOURIST-CENTER	PAG	50
BEATENBERG WYDI	PAG	50
BEATENBUCHT	STI	40/50
BEATENBUCHT	TBB	40/50
BEATUSHÖHLEN	STI	50
BLANKENBURG BAHNHOF	MOB	113
BLAUSEE BE	AFA	81
BLEIKEN DORF	STI	54
BLEIKEN LEHN	STI	54
BLEIKEN NIEDERBLEIKEN	STI	54
BLUMENSTEIN BÄREN	STI	42
BLUMENSTEIN BAD	STI	42
BLUMENSTEIN DORF	STI	42
BLUMENSTEIN FALLBACH	STI	42
BLUMENSTEIN LOCHMANNSBÜHL	STI	42
BLUMENSTEIN POST	STI	42
BLUMENSTEIN RECKENBÜHL	STI	42
BODEN BAHNHOF	MOB	133
BOLTIGEN BAHNHOF	BLS-sez	93
BOLTIGEN BAHNHOF	TPF Auto	93
BOLTIGEN ESCHI	TPF Auto	104
BOLTIGEN ESCHIEGG	TPF Auto	104
BOLTIGEN ESCHIHALTEN	TPF Auto	104
BOLTIGEN SCHÜPFBODEN	TPF Auto	104
BOLTIGEN SCHÜPFEN	TPF Auto	104
BOLTIGEN SOMMERAU	TPF Auto	104
BRENIKOFEN BAHNHOF	BLS-ebt	44
BRIENZ BAHNHOF	ZB	110
BRIENZ BAHNHOF	PAG	110
BRIENZ BE ALTERSHEIM	PAG	110
BRIENZ BE BUSCHELI	PAG	110
BRIENZ BE FULBACH	PAG	110
BRIENZ BE GÄRBI	PAG	110
BRIENZ BE GLYSSIBACH	PAG	110
BRIENZ BE IM BRUNNEN	PAG	110
BRIENZ BE LAMMBACH	PAG	110
BRIENZ BE LAUENEN	PAG	110
BRIENZ BE RÖSSLIPLATZ	PAG	110
BRIENZ BE STEGMATTE	PAG	110
BRIENZ WEST BAHNHOF	ZB	110
BRIENZWILER BAHNHOF	ZB	110
BRIENZWILER BAHNHOF	PAG	110
BRIENZWILER BANHOLZFLUH	PAG	110

BRIENZWILER BIFING	PAG	110
BRIENZWILER DORF	PAG	110
BRIENZWILER SCHLÜSSEL	PAG	110
BRÜNIG-HASLIBERG BAHNHOF	ZB	131
BRÜNIG-HASLIBERG BAHNHOF	PAG	131
BRÜNIG-HASLIBERG WALDEGG	PAG	131
BRÜNIGEN GNOLL	PAG	110
BUCHEN BE SCHMIEDSEGG	STI	45
BUCHEN BE SCHULHAUS	STI	45
BURGHOLZ BAHNHOF	BLS-sez	63
BURGISTEIN BADERSMAAD	STI	42
BURGISTEIN ELBSCHEN	STI	42
BURGISTEIN HOHLENWEGEN	STI	42
BURGISTEIN WEIHER	STI	42
BURGISTEIN-WATTENWIL BAHNHOF	BLS-gbs	42
BURGLAUENEN BAHNHOF	BOB	107
BÖNIGEN DORF	PAG	80
BÖNIGEN ERSCHWANDEN	PAG	80
BÖNIGEN HAUETENBACH	PAG	80
BÖNIGEN LÜTSCHINENBRÜCKE	PAG	80
BÖNIGEN SAND	PAG	80
BÖNIGEN SCHLÖSSLI	PAG	80
BÖNIGEN SEE	PAG	80
BÖNIGEN WÄLDLI	PAG	80
BÜHLBERG	AFA	143

## 80.1 Haltestellen D-F

80.100	<b>Haltestelle</b>	<b>TU-ABK</b>	<b>ZONE</b>
	<b>D</b>		
	DÄRLIGEN BAHNHOF	BLS-bls	75/80
	DÄRSTETTEN BAHNHOF	BLS-sez	73
	DIEMTIGEN FRIEDHOF	PAG	73
	DIEMTIGEN POST	PAG	73
	DIEMTIGEN SCHÖNBÜHL	PAG	73
	DIEMTIGEN TALWEID	PAG	73
	<b>E</b>		
	EBLIGEN BAHNHOF	ZB	100
	EIFELD BAHNHOF	BLS-sez	41
	EINIGEN CHANDERBRÜGG	STI	20/31
	EINIGEN POST	STI	31
	EINIGEN TELLER	STI	31
	EMDTHAL DORF	PAG	51

ENGE I S BAHNHOF	BLS-sez	83
ENGI(BRIENZ BE) ABZW GIESSBACH	PAG	100
ERIZ BIETEN SCHULHAUS	STI	54
ERIZ BÜHL	STI	54
ERIZ GYSENBÜHL	STI	54
ERIZ LOSENEGG	STI	54
ERIZ POST	STI	54
ERIZ SCHWAND	STI	54
ERLENBACH I S BAHNHOF	BLS-sez	63
<b>F</b>		
FAHRNI B THUN ABRAHAMSSCHOS	STI	20
FAHRNI B THUN BACH	STI	34
FAHRNI B THUN DÖRFLI	STI	34
FAHRNI B THUN LOOD	STI	34
FAHRNI B THUN LUEG	STI	34
FAHRNI B THUN OBERER MÜRGGEN	STI	34
FAHRNI B THUN RACHHOLTERN	STI	34
FAHRNI B THUN SCHLIERBACH	STI	34
FAHRNI B THUN EMBERG SCHMIEDE	STI	20
FAHRNI B THUN WENDEPLATTE	STI	34
FAULENSEE BAHNHOF	BLS-bls	41
FAULENSEE BUCHENWEG	PAG	41
FAULENSEE BÜRGSTRASSE	PAG	41
FAULENSEE DORF	PAG	41
FAULENSEE OBERDORF	PAG	41
FAULENSEE POST	PAG	41
FAULENSEE SCHULE	PAG	41
FAULENSEE TOURISMUSBÜRO	PAG	41
FEUTERSOEY BÜHL	PAG	135
FEUTERSOEY DORF	PAG	135
FORST B LÄNGENBÜHL KÄSEREI	STI	42
FORST B LÄNGENBÜHL TELL	STI	42
FRUTIGEN ACHERE	AFA	71
FRUTIGEN ALTE MÜHLE	AFA	71
FRUTIGEN ALTE MÜHLE	PAG	71
FRUTIGEN AUSSER ROHRBACH	AFA	81
FRUTIGEN BAHNHOF	BLS-bls	71
FRUTIGEN BAHNHOF	PAG	71
FRUTIGEN BAHNHOF	AFA	71
FRUTIGEN BETTBACH	AFA	81
FRUTIGEN BÖNIGEN	AFA	81
FRUTIGEN CHRIESBAUM	AFA	71
FRUTIGEN GANTENGRABEN	AFA	81
FRUTIGEN HEILSARMEE	AFA	71

FRUTIGEN HOHER STEG	AFA	81
FRUTIGEN HOHSTALDEN	AFA	81
FRUTIGEN INNERBRÄSCHGEN	AFA	71
FRUTIGEN ISCHLAG	PAG	71
FRUTIGEN MARKTPLATZ	AFA	71
FRUTIGEN MEISE	AFA	81
FRUTIGEN RIED	AFA	81
FRUTIGEN ROHRBACH	AFA	81
FRUTIGEN RYBRÜGG	AFA	71
FRUTIGEN SCHMITTEN	AFA	81
FRUTIGEN SPITAL	AFA	71
FRUTIGEN TELLEFELD	AFA	71
FRUTIGEN TREGEL	AFA	81
FRUTIGEN VERKEHRSBÜRO	PAG	71
FRUTIGEN WIDI	AFA	71
FRUTIGEN WIDI	PAG	71
FRUTIGEN WINKELN	PAG	71
FRUTIGEN ZRYDSBRÜGG	AFA	71

## 80.2 Haltestellen G

80.200

Haltestelle	TU-ABK	ZONE
<b>G</b>		
GADMEN FUHREN	PAG	140
GADMEN HOPFLAUENEN	PAG	140
GADMEN OBERMAAD	PAG	140
GADMEN POST	PAG	140
GADMEN SCHWENDIBRÜCKE	PAG	140
GADMEN TÄLLIBAUM	PAG	140
GEISSHOLZ DORF	PAG	120
GEISSHOLZ HORI	PAG	120
GIMMELWALD	LSMS-Ism	116
GOLDIWIL BLÜMLISALP	STI	20
GOLDIWIL DORF	STI	20
GOLDIWIL HINTERMATT	STI	20
GOLDIWIL JUNGFRAU	STI	20
GOLDIWIL KIRCHE	STI	20
GOLDIWIL MELLI	STI	20
GOLDIWIL MONTANA	STI	20
GOLDIWIL OBERMATT	STI	20
GOLDIWIL SCHEIDWEG	STI	20
GOLDIWIL STÄGACHER	STI	20
GOLDIWIL WENDEPLATZ	STI	20
GOLDSWIL DORF	PAG	80

GOLDSWIL PARKHOTEL	PAG	80
GRIMMIALP HOTEL SPILLGERTEN	PAG	94
GRINDELWALD BAHNHOF	BOB	118
GRINDELWALD BAHNHOF	WAB	118
GRINDELWALD BAHNHOF	AVG	118
GRINDELWALD BLÜMLISALP	AVG	118
GRINDELWALD BODMI	AVG	118
GRINDELWALD ENGELSHAUS	AVG	118
GRINDELWALD FIRSTBAHN	AVG	118
GRINDELWALD GAGGI SÄGE	AVG	118
GRINDELWALD GRUND AVG	WAB	118
GRINDELWALD GRUND BAHNHOF	WAB	118
GRINDELWALD HOTEL LAUBERHORN	AVG	118
GRINDELWALD HOTEL WETTERHORN	AVG	118
GRINDELWALD KAPF	AVG	118
GRINDELWALD KIRCHE	AVG	118
GRINDELWALD KLUSI	AVG	118
GRINDELWALD KREUZWEG	AVG	118
GRINDELWALD LANDI	AVG	118
GRINDELWALD LEHN	AVG	118
GRINDELWALD MÜHLEBACHSCHULHAUS	AVG	118
GRINDELWALD NATURFREUNDEHAUS	AVG	118
GRINDELWALD OBERER GLETSCHER	AVG	118
GRINDELWALD RAUFT	AVG	118
GRINDELWALD REST JÄGERSTÜBLI	AVG	118
GRINDELWALD RESTAURANT ASPEN	AVG	118
GRINDELWALD ROTHENEGG	AVG	118
GRINDELWALD SÄGE GRUND	AVG	118
GRINDELWALD SALZMANNSEGG	AVG	118
GRINDELWALD SAND	AVG	118
GRINDELWALD SCHÜRLIZUUN	AVG	118
GRINDELWALD SPILLMÄTTLI	AVG	118
GRINDELWALD SPRITZENHÜSI	AVG	118
GRINDELWALD STEINACKER	AVG	118
GRINDELWALD STEINBILLEN	AVG	118
GRINDELWALD TALSTATION GGM	AVG	118
GRINDELWALD TRUFFERSBRUNNEN	AVG	118
GRINDELWALD TUFTBACH	AVG	118
GRINDELWALD UNTER EIGER	AVG	118
GRINDELWALD VOR DEM HOLZ	AVG	118
GRINDELWALD WASSERBÜHLEN	AVG	118
GRUBEN BAHNHOF	MOB	115
GRUBENWALD BAHNHOF	BLS-sez	103
GRUND B GSTAAD GRUNDBRÜCKE	PAG	135
GRUND B GSTAAD KLÖSTERLI	PAG	135

GRUND B GSTAAD LÄDELI	PAG	135
GRUND B GSTAAD MOOSFANG	PAG	135
GRUND B GSTAAD MOOSFANGBRÜCKE	PAG	135
GRUND B GSTAAD POST	PAG	135
GRÜTSCHALP BAHNHOF	BLM	106
GSTAAD BADWEIDLI	PAG	125
GSTAAD BAHNHOF	MOB	125
GSTAAD BAHNHOF	PAG	125
GSTAAD BISSEN LITZI	PAG	125
GSTAAD BISSEN SCHULHAUS	PAG	125
GSTAAD BISSENBRÜCKE	PAG	125
GSTAAD BISSENEGG	PAG	125
GSTAAD GSTAADERHOF	PAG	125
GSTAAD EGGLI	PAG	125
GSTAAD HOTEL BELLERIVE	PAG	125
GSTAAD KRAMBRÜCKE	PAG	125
GSTAAD MARKTPLATZ	PAG	125
GSTAAD OBER-GSTAAD	PAG	125
GSTAAD RÜTTI SCHULHAUS	PAG	125
GSTAAD SKISCHULPLATZ	PAG	125
GSTAAD SPORTZENTRUM	PAG	125
GSTAAD STALDENMATTE	PAG	125
GSTAAD TROM	PAG	125
GSTAAD TROMSÄGE	PAG	125
GSTAAD UNTER-GSTAAD	PAG	125
GSTAAD WASSERNGRATBAHN	PAG	125
GSTAAD WISPILE	PAG	125
GSTEIG B GSTAAD GRÜND	PAG	145
GSTEIG B GSTAAD HEITIBRÜCKE	PAG	145
GSTEIG B GSTAAD POST	PAG	145
GSTEIG B GSTAAD SAALI	PAG	145
GSTEIGWILER DORF	PAG	80
GUNTEN BELLEVUE	STI	40
GUNTEN DORF	STI	40
GUNTEN DU LAC	STI	40
GUNTEN OERTLIBACH	STI	30
GUNTEN STAMPBACH	STI	40
GUNTEN WISLIKEHR	STI	40
GURZELEN KREUZ	PAG	42
GURZELEN OBERGURZELEN	PAG	42
GURZELEN SCHULHAUS	PAG	42
GUTTANNEN BODEN-AEGERSTEIN	PAG	140
GUTTANNEN BREITWALD	PAG	140
GUTTANNEN POST	PAG	140
GUTTANNEN SCHWENDI	PAG	140

GWATT GWATTSTUTZ	STI	20
GWATT GWATTZENTRUM	STI	20
GWATT MOOS	STI	20
GWATT SEEWINKEL	STI	20

### 80.3 Haltestellen H–J

80.300	Haltestelle	TU-ABK	ZONE
	<b>H</b>		
	HABKERN LOMBACHBRÜCKE	PAG	60
	HABKERN POST	PAG	60
	HABKERN STÄDELI	PAG	60
	HABKERN STEINACKER	PAG	60
	HABKERN ZÄUNDLI	PAG	60
	HASLIBERG GOLDERN GLETSCHERBLI	PAG	131
	HASLIBERG GOLDERN POST	PAG	131
	HASLIBERG GOLDERN SANDHUBEL	PAG	131
	HASLIBERG GOLDERN URSENI	PAG	131
	HASLIBERG HOHFLUH BÄREN	PAG	131
	HASLIBERG HOHFLUH BODEMLI	PAG	131
	HASLIBERG HOHFLUH DORF	PAG	131
	HASLIBERG HOHFLUH HASLIBERGERH	PAG	131
	HASLIBERG HOHFLUH POST	PAG	131
	HASLIBERG HOHFLUH WEISSTANNEN	PAG	131
	HASLIBERG HOHFLUH WETTERHORN	PAG	131
	HASLIBERG REUTI DORF	PAG	131
	HASLIBERG REUTI MHB	BMH	131
	HASLIBERG WASSERWENDI DORF	PAG	131
	HASLIBERG WASSERWENDI TWING	PAG	131
	HAUSEN B MEIRINGEN DORFBRUNNEN	PAG	120
	HAUSEN B MEIRINGEN SUMMERAULI	PAG	120
	HAUSEN BEI MEIRINGEN PLATZ	PAG	120
	HEILIGENSCHWENID ALPENBLICK	STI	35
	HEILIGENSCHWENDI AEBNIT	STI	35
	HEILIGENSCHWENDI ALTE POST	STI	35
	HEILIGENSCHWENDI DÖRFLI	STI	35
	HEILIGENSCHWENDI HALTENEGG	STI	35
	HEILIGENSCHWENDI HUNDSCHÜPFEN	STI	35
	HEILIGENSCHWENDI KOHLERENSÄGE	STI	20
	HEILIGENSCHWENDI MULTENEGG	STI	35
	HEILIGENSCHWENDI OBER EICHHOLZ	STI	35
	HEILIGENSCHWENDI REHA ZENTRUM	STI	35
	HEILIGENSCHWENDI SCHULHAUS	STI	35
	HEILIGENSCHWENDI STAPFENBO/SAA	STI	35

HEILIGENSCHWENDI UNTER EICHHOL	STI	35
HEIMBERG BAHNHOF	BLS-ebt	34
HEIMENSCHWAND BADHAUS	STI	54
HEIMENSCHWAND BRUCHENBÜHL	STI	54
HEIMENSCHWAND HINTERÄGERTEN	STI	54
HEIMENSCHWAND HÖH	STI	54
HEIMENSCHWAND KUHSTELLE	STI	54
HEIMENSCHWAND MARBACH	STI	54
HEIMENSCHWAND POST	STI	54
HEIMENSCHWAND ROHRIMOOS BAD	STI	54
HEIMENSCHWAND ROTHACHEN	STI	44
HEIMENSCHWAND SCHEIDWEG	STI	54
HILTERFINGEN KIRCHE	STI	20
HILTERFINGEN POST	STI	20
HILTERFINGEN WEINGARTENSTRASSE	STI	30
HOFSTETTEN B BRIENZ DORFPLATZ	PAG	110
HOFSTETTEN B BRIENZ KRITZ	PAG	110
HOFSTETTEN B BRIENZ RÜTTIWEG	PAG	110
HOFSTETTEN B BRIENZ SEELI	PAG	110
HOFSTETTEN B BRIENZ TOR	PAG	110
HOMBERG B THUN GAPPEN	STI	35
HOMBERG BEI THUN HÜTTACKER	STI	35
HOMBERG BEI THUN KÄSEREI	STI	35
HOMBERG BEI THUN KREUZ	STI	35
HONDRICH BYFANG	PAG	41
HONDRICH BÜHLEN	PAG	41
HONDRICH POST	PAG	41
HONDRICH STUTZ	PAG	41
HORBODEN CHOLLERENBRÜCKE	PAG	73
HORBODEN DÄHLI	PAG	73
HORBODEN RÖSTIBRÜGGLI	PAG	73
HORBODEN WAMPFLEN	PAG	73
HORBODEN WIRTSCHAFT	PAG	73
HÖFEN B THUN DORF	STI	42
HÖFEN B THUN KISTLERN	STI	42
HÖFEN B THUN SPECK	STI	42
HÖFEN B THUN UNTEREGG	STI	42
HÜNIBACH CHARTREUSE	STI	20
HÜNIBACH EICHBÜHL	STI	20
HÜNIBACH SEEMATTE	STI	10
HÜNIBACH STATIONSSTRASSE	STI	20
I		
INNERERIZ BÖDELI	STI	54
INNERERIZ SÄGE	STI	54

INNERTKIRCHEN ABZW RIGLISFLIE	PAG	130
INNERTKIRCHEN EGGI	PAG	130
INNERTKIRCHEN HINTERFLIELI	PAG	130
INNERTKIRCHEN INNERE URWEID	PAG	130
INNERTKIRCHEN MIB	MIB	130
INNERTKIRCHEN MÜHLETAL	PAG	130
INNERTKIRCHEN POST	PAG	130
INNERTKIRCHEN POST MIB	MIB	130
INNERTKIRCHEN UNTERWASSER	MIB	130
INNERTKIRCHEN WILER	PAG	130
INNERTKIRCHEN WINKEL	PAG	130
INTERLAKEN BERUFSSCHULE BZI	PAG	80
INTERLAKEN DREI TANNEN	PAG	80
INTERLAKEN GEISSGASSE	PAG	80
INTERLAKEN GYMNASIUM	PAG	80
INTERLAKEN HEIMWEHFLUHBahn	PAG	80
INTERLAKEN KURSAAL	PAG	80
INTERLAKEN LINDENALLEE	PAG	80
INTERLAKEN METROPOLE	PAG	80
INTERLAKEN OST BAHNHOF	BLS-bls	80
INTERLAKEN OST BAHNHOF	BOB	80
INTERLAKEN OST BAHNHOF	ZB	80
INTERLAKEN OST BAHNHOF	STI	80
INTERLAKEN OST BAHNHOF	PAG	80
INTERLAKEN POSTPLATZ	PAG	80
INTERLAKEN RUGENPARKSTRASSE	PAG	80
INTERLAKEN SONNENHOF	PAG	80
INTERLAKEN UNT BÖNIGSTRASSE	PAG	80
INTERLAKEN WEST BAHNHOF	BLS-bls	80
INTERLAKEN WEST BAHNHOF	STI	80
INTERLAKEN WEST BAHNHOF	PAG	80
INTERLAKEN ZENTRALPLATZ	PAG	80
INTERLAKEN ZENTRUM ARTOS	PAG	80
ISELTWALD AM URFER	PAG	97
ISELTWALD DORFPLATZ	PAG	97
ISELTWALD MÜHLE	PAG	97
ISELTWALD SENGG	PAG	97
ISELTWALD UNTERSCHWAND	PAG	97
ISENFLUH DORF	PAG	106
ITRAMEN ALP HOLENSTEIN	AVG	118
ITRAMEN BODMI	AVG	118
ITRAMEN EGG AVG	AVG	118
ITRAMEN GEISSSCHEUER	AVG	118
ITRAMEN HABSUCHT	AVG	118
ITRAMEN LEEN	AVG	118

ITRAMEN U EIGER SPRITZENHÜSLI	AVG	118
<b>J</b>		
JAUNPASS RESTAURANT	TPF Auto	104

## 80.4 Haltestellen K–O

80.400

Haltestelle	TU-ABK	ZONE
<b>K</b>		
KÄPPELI B NESSENTAL TRIFT	PAG	140
KANDERGRUND ALTELS	AFA	81
KANDERGRUND BIFIGE	AFA	81
KANDERGRUND POST	AFA	81
KANDERGRUND RIEGELSEE	AFA	81
KANDERSTEG BAHNHOF	BLS-bls	101
KANDERSTEG BAHNHOF	AFA	101
KANDERSTEG BLÜMLISALP	AFA	101
KANDERSTEG GEMMI	AFA	101
KANDERSTEG HÜTTENTÜRLLI	AFA	101
KANDERSTEG IM KEHR	AFA	101
KANDERSTEG KIRCHE	AFA	101
KANDERSTEG PFADIZENTRUM	AFA	101
KANDERSTEG RUEDI HUS	AFA	101
KANDERSTEG SIMPLON	AFA	101
KANDERSTEG TALSTAT OESCHINEN	AFA	101
KANDERSTEG TALSTAT SUNNBÜEL	AFA	101
KANDERSTEG VICTORIA	AFA	101
KIENTAL POST	PAG	71
KIENTAL RUFENEN	PAG	71
KIENTAL SCHÖNEGG KURHAUS	PAG	71
KRATTIGEN DORF	PAG	51
KRATTIGEN KIRCHE	PAG	51
KRATTIGEN OERTLIMATT	PAG	51
KRATTIGEN POST	PAG	51
KRATTIGEN STUHLEGG	PAG	51
KRATTIGEN TSCHUPPEN	PAG	51
<b>L</b>		
LÄDELI BAHNHOF	BLS-ebt	34
LÄNGENBÜHL BACH	STI	42
LÄNGENBÜHL GRIZZLIBÄR	STI	42
LÄNGENBÜHL WEIERMATT	STI	42
LAMMI	PAG	120
LATTIGEN BEI SPIEZ BAHNHOF	BLS-sez	41

LAUENEN B GSTAAD BOCHTE	PAG	135
LAUENEN B GSTAAD BRUCH	PAG	135
LAUENEN B GSTAAD ENGE	PAG	135
LAUENEN B GSTAAD FÄNGLI	PAG	135
LAUENEN B GSTAAD GELTENHORN	PAG	135
LAUENEN B GSTAAD POST	PAG	135
LAUENEN B GSTAAD REBWERK	PAG	135
LAUENEN B GSTAAD ROHRBRÜCKE	PAG	135
LAUENEN B GSTAAD STALDEN	PAG	135
LAUENEN B GSTAAD UNTERSCHÜPF	PAG	135
LAUTERBRUNNEN BAHNHOF	BLM	106
LAUTERBRUNNEN BAHNHOF	BOB	106
LAUTERBRUNNEN BAHNHOF	WAB/LW	106
LAUTERBRUNNEN BAHNHOF	PAG	106
LAUTERBRUNNEN DORF	PAG	106
LAUTERBRUNNEN EY	PAG	106
LAUTERBRUNNEN HELIPOINT	PAG	106
LAUTERBRUNNEN LOCHBRÜCKE	PAG	106
LAUTERBRUNNEN SANDWEIDLI	PAG	106
LAUTERBRUNNEN SCHÜTZENBACH	PAG	106
LEISSIGEN BAHNHOF	BLS-blS	65/75
LENK BUGGELI	AFA	143
LENK EDELWEISS	AFA	143
LENK GRÜN	AFA	143
LENK HUBEL	AFA	143
LENK IM SIMMENTAL BAHNHOF	MOB	143
LENK IM SIMMENTAL BAHNHOF	AFA	143
LENK KUSPO	AFA	143
LENK LITTE	AFA	143
LENK METSCHBAHNEN	AFA	143
LENK NEUFELD (CAMPING)	AFA	143
LENK ROHRBRÜCKE	AFA	143
LENK ROTHENBACH	AFA	143
LENK SEITEN	AFA	143
LENK SUMPFBACH	AFA	143
LENK TANNENBÜHL	AFA	143
LENK TENNISPLATZ	AFA	143
LENK ZELG	AFA	143
LINDEN DORF	STI	54
LINDEN GRAFENBÜHL	STI	54
LINDEN GRIDENBÜHL	STI	54
LINDEN JASSBACH	STI	54
LINDEN SCHLEGWEGBAD	STI	54
LÜTSCHENTAL BAHNHOF	BOB	107

<b>M</b>		
MATTEN B I BRUNNEN-HAUS	PAG	80
MATTEN B I GAR GROSSNIKLAUS	PAG	80
MATTEN B I GARAGE ELITE	PAG	80
MATTEN B I GSTEIGSTRASSE	PAG	80
MATTEN B I HERTIGÄSSLI	PAG	80
MATTEN B I HOTEL REGINA	PAG	80
MATTEN B I HOTEL SONNE	PAG	80
MATTEN B I KESSLERGASSE	PAG	80
MATTEN B I MATTENSTRASSE	PAG	80
MATTEN B I MYSTERY PARK	PAG	80
MATTEN BAHNHOF	MOB	123
MEIRINGEN ALPBACH	MIB	120
MEIRINGEN ALPBACH PARKPLATZ	PAG	120
MEIRINGEN ALPBACH SPORTANLAGEN	PAG	120
MEIRINGEN ALTERSHEIM	PAG	120
MEIRINGEN BAHNHOF	ZB	120
MEIRINGEN BAHNHOF	MIB	120
MEIRINGEN BAHNHOF	PAG	120
MEIRINGEN CASINOPLATZ	PAG	120
MEIRINGEN GILLI	PAG	120
MEIRINGEN HALLENBAD	PAG	120
MEIRINGEN ISENBOLGEN	PAG	120
MEIRINGEN HASLIBERG-BAHNEN MHB	BMH	120
MEIRINGEN HASLIBERG-BAHNEN MHB	PAG	120
MEIRINGEN KIRCHGEMEINDEHAUS	PAG	120
MEIRINGEN MOLKI	PAG	120
MEIRINGEN SPITALSTRASSE	PAG	120
MEIRINGEN WYSLAND	PAG	120
MERLIGEN BÄREGG	STI	40
MERLIGEN BEATUS	STI	40
MERLIGEN KREUZ	STI	40
MERLIGEN NASTEL	STI	50
MERLIGEN RALLIGEN	STI	40
MERLIGEN VORDERDORF	STI	40
METTLI	PAG	120
MITHOLZ BALMHORN	AFA	81
MITHOLZ UNDEREM BÜEL	AFA	81
MITHOLZ UNTER DER FLUH	AFA	81
MÜLENEH BAHNHOF	BLS-blS	61
MÜLENEH BAHNHOF	PAG	61
MÜRREN BAHNHOF	BLM	116
MÜRREN BAHNHOF	LSMS-lsm	116
<b>N</b>		

NESSENTAL	PAG	140
NESSENTAL MARMORSÄGE	PAG	140
NESSENTAL SCHWENDI	PAG	140
NEUHAUS (UNTERSEEN) GELBENBR	STI	60
NEUHAUS (UNTERSEEN) MANORFARM	STI	80
NEUHAUS (UNTERSEEN) STI	STI	80
NIEDERRIED BAHNHOF	ZB	90
NIEDERSTOCKEN SÄGE	STI	42
NIEDERSTOCKEN SCHWAND	STI	42
NIEDERSTOCKEN STOCKHORN	STI	42
<b>O</b>		
OBERDIESSBACH BAHNHOF	BLS–ebt	44
OBERDIESSBACH BAHNHOF	STI	44
OBERDIESSBACH SPITAL	STI	44
OBERDIESSBACH UNTERHAUS	STI	54
OBERHOFEN DORF	STI	30
OBERHOFEN LÄNGENSCHACHEN	STI	30
OBERHOFEN TANNACKERWEG	STI	30
OBERHOFEN WICHTERHEER	STI	30
OBERLANGENEK INN KREUZWEG	STI	54
OBERRIED AM BRIENZERSEE BAHNHOF	ZB	100
OBERSCHWANDEN	PAG	110
OBERSTOCKEN BÄREN	STI	42
OBERSTOCKEN HOFACHER	STI	42
OBERSTOCKEN KREUZGASSE	STI	42
OBERSTOCKEN POST	STI	42
OBERWIL I S BAHNHOF	BLS–sez	83
OESCHSEITE BAHNHOF	MOB	113/114
OEY GRUND	PAG	63
OEY MARKTPLATZ	PAG	63
OEY–DIEMTIGEN BAHNHOF	BLS–sez	63
OEY–DIEMTIGEN BAHNHOF	PAG	63

## 80.5 Haltestellen P–S

80.500	<b>Haltestelle</b>	<b>TU–ABK</b>	<b>ZONE</b>
	<b>P</b>		
	POHLERN ALTE POST	STI	42
	POHLERN HÖZLIBACH	STI	42
	POHLERN KREUZGASSE	STI	42
	POHLERN MAAD	STI	42
	POHLERN ROHRMOOS	STI	42
	POHLERN SCHLÖSSLI	STI	42

<b>R</b>		
REICHENBACH I K BÄREN	PAG	61
REICHENBACH I K BAHNHOF	BLS-blS	61
REICHENBACH I K BAHNHOF	PAG	61
REICHENBACH I K BUCHHOLZ	PAG	61
REIDENBACH	TPF Auto	93
REUTIGEN DORF	STI	41
REUTIGEN HANI	STI	31
REUTIGEN KAPF	STI	41
REUTIGEN VIEHSCHAUPLATZ	STI	41
RIEDLI TALSTATION WIRIEHORN	PAG	83
RINGGENBERG ANHÖHE-BURGSEELI	PAG	80
RINGGENBERG BAHNHOF	ZB	80
RINGGENBERG MOOSRAIN	PAG	80
RINGGENBERG POST	PAG	80
RINGGENBERG SÄGE	PAG	80
RINGOLDINGEN BAHNHOF	BLS-sez	73
RÜDLEN (REICHENBACH)	PAG	61
<b>S</b>		
SAANEN BAHNHOF	MOB	125
SAANEN BAHNHOF	PAG	125
SAANEN BELLERIVSTRASSE	PAG	125
SAANEN CRESTALTA	PAG	125
SAANEN GEMEINDEVERWALTUNG	PAG	125
SAANEN GRUBENSTRASSE	PAG	125
SAANEN HALTEN	PAG	125
SAANEN OBERDORF	PAG	125
SAANEN RÜDEL DORF	PAG	125
SAANEN SCHWIMMBAD	PAG	125
SAANEN STEIGENBERGER	PAG	115
SAANEN WYSSMÜLLERI	PAG	125
SAANENMÖSER BAHNHOF	MOB	115
SAANENMÖSER BIRKHEIMWEG	PAG	115
SAANENMÖSER MÖSCHING	PAG	115
SAXETEN SCHULHAUS	PAG	96
SAXETEN SKIPINTLI	PAG	96
SCHARNACHTAL HAUS LENGACHER	PAG	61
SCHARNACHTAL POST	PAG	61
SCHARNACHTAL SCHULHAUS	PAG	61
SCHATTENHALB MÜÖR	PAG	120
SCHEIDBACH BISSEN	PAG	136
SCHEIDBACH MÜRNI	PAG	136
SCHWÄBIS BAHNHOF	BLS-ebt	10

SCHWANDEN (SIGRISWIL) POST	STI	40
SCHWANDEN (SIGRISWIL) SÄGE	STI	40
SCHWANDEN (SIGRISWIL) SCHULH	STI	40
SCHWANDEN (SIGRISWIL) STALDEN	STI	40
SCHWANDEN B BRIENZ BIRGLI	PAG	110
SCHWANDEN B BRIENZ STOCKI	PAG	110
SCHWARZENEGG BÄREN	STI	44
SCHWARZENEGG FISCHBACH	STI	44
SCHWARZENEGG POST	STI	44
SCHWARZENEGG RIED KÄSEREI	STI	44
SCHWARZENEGG RIED SCHMIEDE	STI	44
SCHWENDEN I D ALTES SCHULHAUS	PAG	94
SCHWENDEN I D FILDRICHBRÜCKE	PAG	94
SCHWENDEN I D GEISSBODEN	PAG	94
SCHWENDEN I D WEID	PAG	83
SCHWENDEN I D WINTEREGG	PAG	94
SCHWENDI BEI GRINDELWALD BAHNH	BOB	107
SCHWENDIBACH KÄSEREI	STI	35
SCHWENDIBACH WALDRÖSLI	STI	35
SCHÖNRIED BAHNHOF	MOB	115
SCHÖNRIED BAHNHOF	PAG	115
SCHÖNRIED SCHULHAUS	PAG	125
SEFTIGEN BAHNHOF	BLS-gbs	42
SEFTIGEN BAHNHOF	STI	42
SIGRISWIL DORF	STI	40
SIGRISWIL ENDORF	STI	40
SIGRISWIL PORT	STI	40
SIGRISWIL POST	STI	40
SIMMENFÄLLE	AFA	143
SPIEZ AESCHIWEG	PAG	41
SPIEZ ALTERSHEIM	PAG	41
SPIEZ BAHNHOF	BLS-bls	41
SPIEZ BAHNHOF	STI	41
SPIEZ BAHNHOF	PAG	41
SPIEZ COLASIT	PAG	41
SPIEZ DES ALPES	PAG	41
SPIEZ DOREN	PAG	41
SPIEZ EIGEN	PAG	41
SPIEZ GHEI	STI	31
SPIEZ GÜETITAL	PAG	41
SPIEZ HOTEL EDEN	PAG	41
SPIEZ HÖHE	PAG	41
SPIEZ KAPELLENSTRASSE	PAG	41
SPIEZ KREUZ	STI	41
SPIEZ KRONE	STI	41

SPIEZ LÄNGMAAD	STI	31
SPIEZ LEIMERN	PAG	41
SPIEZ LÖTSCHBERGPLATZ	STI	41
SPIEZ NIESENBRÜCKE	PAG	41
SPIEZ OBERLANDSTRASSE	STI	41
SPIEZ OBERLANDSTRASSE	PAG	41
SPIEZ PARKPLATZ REGEZ	PAG	41
SPIEZ SCHIFFSTATION	PAG	41
SPIEZ SEEPARK	PAG	41
SPIEZ SIBIRIENKURVE	PAG	41
SPIEZ SPIEZMOOS	STI	41
SPIEZ STUDWEIDE	PAG	41
SPIEZMOOS SÜD BAHNHOF	BLS-sez	41
SPIEZWILER NEUMATTE	PAG	41
SPIEZWILER RÖSSLI	PAG	41
SPIEZWILER SCHULHAUS	PAG	41
SPIEZWILER STEGWEIDE	PAG	42
ST.STEPHAN BAHNHOF	MOB	123
STALDEN I E BAHNHOF	BLS-ebt	44
STECHELBERG	LSMS-lsm	116
STECHELBERG HOTEL	PAG	116
STECHELBERG POST	PAG	116
STECHELBERG SANDBACH	PAG	116
STECHELBERG SCHILTHORNBAHN	PAG	116
STECHELBERG STEGMATTE	PAG	116
STEFFISBURG ALTE BERNSTRASSE	STI	20
STEFFISBURG BAHNHOF	BLS-ebt	20
STEFFISBURG BRAUEREI	STI	10
STEFFISBURG BURGERHEIM	STI	20
STEFFISBURG BÖSBACH	STI	20
STEFFISBURG DORF	STI	20
STEFFISBURG ERLEN	STI	20
STEFFISBURG FLÜHLI	STI	20
STEFFISBURG FUCHSLOCH	STI	20
STEFFISBURG GLOCKENTHALERHOF	STI	10
STEFFISBURG HALDENEGGWEG	STI	20
STEFFISBURG KIRCHE	STI	20
STEFFISBURG OBERES FLÜHLI	STI	20
STEFFISBURG PLATZ	STI	20
STEFFISBURG SCHIESSSTAND	STI	20
STEFFISBURG SCHULE BERNSTRASSE	STI	20
STEFFISBURG SCHWÄBIS	STI	10
STEFFISBURG SCHWANDENBAD	STI	20
STEFFISBURG SONNENFELD	STI	10
STEFFISBURG UNTER EMBERG PINTE	STI	20

STEFFISBURG ZIEGELEI	STI	20
STEFFISBURG ZIEGELEISTRASSE	STI	20
STEFFISBURG ZULGBRÜCKE	STI	20
STÖCKLI BAHNHOF	MOB	123
SUNDLAUENEN BALMHOLZ	STI	50
SUNDLAUENEN DORF	STI	60
SUNDLAUENEN GEISSKILCHE	STI	50
SUNDLAUENEN PILGERWEG	STI	50
SÜDEREN OBEREI	STI	54
SÜDEREN POST	STI	54

## 80.6 Haltestellen T

80.600	<b>Haltestelle</b>	<b>TU-ABK</b>	<b>ZONE</b>
	<b>T</b>		
	TEUFFENTHAL B THUN POST	STI	45
	THIERACHERN BRÜGG	STI	20
	THIERACHERN EGG	STI	32
	THIERACHERN KIRCHE	STI	20
	THIERACHERN MITTLERER SCHWAND	STI	20
	THIERACHERN NIESENSTRASSE	STI	20
	THIERACHERN OBERER SCHWAND	STI	20
	THIERACHERN RÄBGASS	STI	20
	THIERACHERN SANDBÜHL	STI	32
	THIERACHERN UNTERER SCHWAND	STI	20
	THIERACHERN WAHLEN	STI	32
	THIERACHERN WEGWEISER	STI	32
	THUN ALLMENDHOF	STI	20
	THUN ASTERWEG	STI	20
	THUN BÄCHIMATT	STI	10
	THUN BÄLLIZ	STI	10
	THUN BAHNHOF	SBB	10
	THUN BAHNHOF	BLS-bls	10
	THUN BAHNHOF	BLS-ebt	10
	THUN BAHNHOF	STI	10
	THUN BERNTOR	STI	10
	THUN BODMERSTRASSE	STI	20
	THUN BUBENBERGSTRASSE	STI	20
	THUN BUCHEGG	STI	20
	THUN BURGERALLEE	STI	20
	THUN CAMPING	STI	20
	THUN CASINO	STI	10
	THUN DUFOURKASERNE	STI	20
	THUN DÜRRENAST	STI	20

THUN EIGERPLATZ	STI	10
THUN FELDHEIMSTRASSE	STI	20
THUN FREIENHOF	STI	10
THUN FREIESTRASSE	STI	20
THUN GUISANPLATZ	STI	10
THUN HÄNNISWEG	STI	20
THUN HAUPTKASERNE	STI	20
THUN HOHMAD	STI	10
THUN JUNGFRAUSTRASSE	STI	10
THUN KLEINE ALLMEND	STI	20
THUN KLOSESTRASSE	STI	10
THUN KREMATORIUM	STI	20
THUN LÄNGGASSE	STI	10
THUN LAUENEN	STI	10
THUN LAUITOR	STI	10
THUN LERCHENFELD	STI	20
THUN LERCHENFELD FORSTWEG	STI	20
THUN LERCHENFELD POST	STI	20
THUN MARKTGASSE	STI	10
THUN MARTINSTRASSE	STI	20
THUN MATTENSTRASSE	STI	20
THUN MILITÄRSTRASSE	STI	20
THUN NEUFELD	STI	20
THUN PFAFFENBÜHL	STI	20
THUN PFARRHAUSWEG	STI	20
THUN POSTBRÜCKE	STI	10
THUN PROGYMATTE	STI	20
THUN REBGÄSSLI	STI	10
THUN REITWEG	STI	20
THUN RÖSSLIMATTE	STI	20
THUN S + W	STI	20
THUN SCHADAUSAAL	STI	20
THUN SCHERZLIGEN/SCHADAU	STI	10
THUN SCHORENFRIEDHOF	STI	20
THUN SCHORENSTRASSE	STI	20
THUN SCHORENDÖRFLI	STI	20
THUN SCHULSTRASSE	STI	20
THUN SCHÖNAU/KREMATORIUM	STI	20
THUN SEEBLICK	STI	20
THUN SEEPARK	STI	10
THUN SPITAL	STI	10
THUN STERNENPLATZ	STI	10
THUN STRÄTTLIGENPLATZ	STI	20
THUN STRANDBAD	STI	20
THUN SUSTENSTRASSE	STI	20

THUN TALACKER	STI	20
THUN TEICHMATT	STI	20
THUN TELLSTRASSE	STI	20
THUN THUNERHOF	STI	10
THUN UNTERE WART	STI	30
THUN WAISENHAUSSTRASSE	STI	10
THUN WALDECK	STI	20
THUN WARTBODEN	STI	10
THUN WESTQUARTIER	STI	20
THUN ZENTRUM OBERLAND	STI	20
THUN ZEUGHAUS	STI	20
THURNEN BAHNHOF	BLS-gbs	53
TIERMATTEN WIRTSCHAFT	PAG	94
TRÜMMELBACHFÄLLE	PAG	116
TSCHINGEL O GUNTEN DORF	STI	40
TSCHINGEL O GUNTEN FÖRSTNER-KE	STI	40
TSCHINGEL O GUNTEN UNTERDORF	STI	40
TSCHINGEL OB GUNTEN	STI	40
TSCHINGEL OB GUNTEN BÖSENZELG	STI	40
TURBACH EGG	PAG	136
TURBACH EIGENMATTE	PAG	136
TURBACH FÄNGLI	PAG	136
TURBACH HEIMWEID	PAG	136
TURBACH HÖHE	PAG	136
TURBACH PFÜNDLI	PAG	136
TURBACH POST	PAG	136
TURBACH RELLI	PAG	136
TURBACH ROTENGRABEN	PAG	136
TURBACH SCHWENTERLI	PAG	136

## 80.7 Haltestellen U-Z

80.700	<b>Haltestelle</b>	<b>TU-ABK</b>	<b>ZONE</b>
	<b>U</b>		
	UEBESCHI DÜRRENBÜHL	STI	42
	UEBESCHI NEUBAU	STI	42
	UEBESCHI NEURÜTTI	STI	42
	UEBESCHI POST	STI	42
	UEBESCHI SECKI	STI	42
	UEBESCHI WEIERSBÜHL	STI	42
	UETENDORF ALLMEND	BLS-gbs	32
	UETENDORF ALLMENDSTRASSE	PAG	32
	UETENDORF BAHNHOF	BLS-gbs	32
	UETENDORF BAHNHOF	PAG	32

UETENDORF BERGSCHULHAUS	PAG	32
UETENDORF BRÜGG	PAG	32
UETENDORF BUCHSHALTE	PAG	32
UETENDORF FLIEDERWEG	PAG	32
UETENDORF GIBLIZ	PAG	32
UETENDORF HOFMÄTTELI	PAG	32
UETENDORF JUNGFRAUSTRASSE	PAG	32
UETENDORF MEHRZWECKHALLE BACH	PAG	32
UETENDORF SCHÜRHAUS	PAG	32
UETENDORF STIFTUNG U-BERG	PAG	32
UETENDORF THUNSTRASSE	PAG	32
UETENDORF TUS	PAG	32
UETENDORF UTTIGENSTRASSE	PAG	32
UETENDORF WALALPWEG	PAG	32
UNTERBACH BE FLUGPLATZ	PAG	120
UNTERBACH BE GARAGE EGGER	PAG	120
UNTERBACH BE ROLLFELD	PAG	120
UNTERBACH BE RÖSSLI	PAG	120
UNTERBACH BE SCHULHAUS	PAG	120
UNTERBACH BE STÄGMAD	PAG	120
UNTERBACH BE UNTERHEID	PAG	120
UNTERBACH BE UNTERHEIDSTRASSE	PAG	120
UNTERLANGENEGG AEBNIT	STI	44
UNTERLANGENEGG HÄNNI	STI	44
UNTERLANGENEGG KREUZWEG	STI	44
UNTERSCHWANDEN	PAG	110
UNTERSEEN AM LAUENER	PAG	80
UNTERSEEN BIRMSE	PAG	80
UNTERSEEN CAMPING JUNGFRAU	PAG	80
UNTERSEEN FRIEDHOF	PAG	80
UNTERSEEN GARTENSTRASSE	PAG	80
UNTERSEEN HOHMÜEDIG	PAG	80
UNTERSEEN LUEGIBRÜGGGLI	PAG	60
UNTERSEEN REGIONALSPITAL	PAG	80
UNTERSEEN RUCHENBÜHL	PAG	80
UNTERSEEN SCHEIDGASSE	PAG	80
UNTERSEEN SCHIESSTAND	STI	80
UNTERSEEN SCHULHAUS STEINDLER	PAG	80
UNTERSEEN SEESTRASSE	PAG	80
UNTERSEEN SPITAL	STI	80
UNTERSEEN ST.NIKLAUSEN	PAG	80
UNTERSEEN STADTFELD	PAG	80
UNTERSEEN STADTHAUSPLATZ	PAG	80
UNTERSEEN STEDTLIZENTRUM	PAG	80
UNTERSEEN UNTERSEEN	STI	80

UNTERSEEN WIDIMATT	STI	80
UTTIGEN BAHNHOF	SBB	33
<b>W</b>		
WACHSELDORN DORF	STI	54
WACHSELDORN FEUERWEHRMAGAZIN	STI	54
WACHSELDORN HOF	STI	54
WACHSELDORN SCHULHAUS	STI	54
WALDEGG (BEATENBERG) HOHLEN	PAG	60
WALDEGG (BEATENBERG) HOHLENWEG	PAG	60
WALDEGG (BEATENBERG) HOHWALD	PAG	60
WALDEGG (BEATENBERG) RAMSERN	PAG	60
WANGELEN ALTE POST	STI	54
WANGELEN BÄCKEREI	STI	54
WANGELEN BÜHL	STI	54
WANGELEN IBACH	STI	54
WANGELEN MÜHLEMATT	STI	54
WATTENWIL ALPENBLICK	PAG	42
WATTENWIL BÄREN	STI	42
WATTENWIL EY	STI	42
WATTENWIL GRUNDBACH	PAG	42
WATTENWIL GÜRBMATT	STI	42
WATTENWIL HOF	PAG	42
WATTENWIL LISCHEN	STI	42
WATTENWIL METTLEN	STI	42
WATTENWIL PFLEGEHEIM	PAG	42
WATTENWIL POSTGASSE	STI	42
WATTENWIL RÖSSLI	STI	42
WATTENWIL STOCKERN	STI	42
WEISSENBACH BAHNHOF	BLS-sez	103
WEISSENBURG BAHNHOF	BLS-sez	73
WENGEN BAHNHOF	WAB/LW	117
WENGI B FRUTIGEN DORF	PAG	71
WENGI B FRUTIGEN SCHLUNDBACH	PAG	71
WENGWALD BAHNHOF	WAB/LW	117
WILDERSWIL BAHNHOF	BOB	80
WILDERSWIL BAHNHOF	PAG	80
WILDERSWIL BODEN	PAG	80
WILDERSWIL DORF	PAG	80
WILDERSWIL GEMEINDEVERWALTUNG	PAG	80
WILDERSWIL HOTEL HEIMAT	PAG	80
WILDERSWIL POST	PAG	80
WILDERSWIL RIED	PAG	96
WILDERSWIL STUTZ	PAG	96
WILLIGEN DORF	PAG	120


WILLIGEN KLINIK REICHENBACH	PAG	120
WILLIGEN UNTERDORF	PAG	120
WIMMIS BAHNHOF	BLS-sez	51
WIMMIS BAHNHOF	STI	51
WIMMIS BRODHÜSI	STI	51
WIMMIS ERSPARNISKASSE	STI	51
WINTEREGG BAHNHOF	BLM	116
<b>Z</b>		
ZWEILÜTSCHINEN BAHNHOF	BOB	96
ZWEISIMMEN BAHNHOF	MOB	113
ZWEISIMMEN BAHNHOF	BLS-sez	113
ZWIESELBERG GLÜTSCH	STI	31
ZWIESELBERG HANI	STI	31
ZWISCHENFLÜH ALLMIRIED	PAG	83
ZWISCHENFLÜH ANGER	PAG	83
ZWISCHENFLÜH HAUETEN	PAG	83
ZWISCHENFLÜH POST	PAG	83

# 8 Beilagen

## 81 Abonnementsmuster

### 81.0 Abonnemente Prisma

81.000 Abo für 12 Monate für Erwachsene




Abo für 1 Monat für Erwachsene



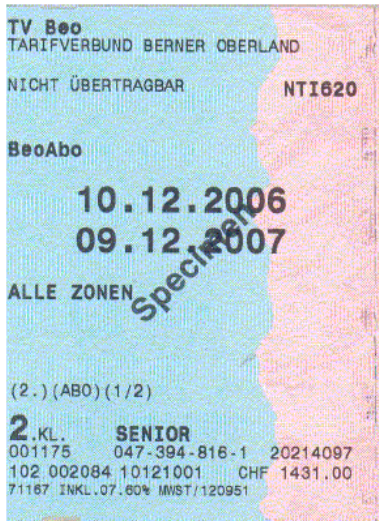
81.001 Abo für 12 Monate für Junioren




Abo für 1 Monat für Junioren




81.002 Abo für 12 Monate für Senioren



Abo für 1 Monat für Senioren



81.003 Klassenwechsel



81.004 Abo für 1 Monat für Hunde



## 81.1 Abonnemente PP

81.100 Abo für 1 Monat für Erwachsene

TV Beo  
Tarifverbund Berner Oberland  
Nicht übertragbar

--	--	--	--	--	--

**BeoAbo**

vom  
du  
dal  
dals

bis  
al  
als  
au

**Specimen**

Zonen


(2.) (ABO)  
**2.** Kl. Erwachsene CHF  
No 00001

inkl. 7,6% MWSt.  
650247 TV Beo  
B/WVE 11/06

81.101 Abo für 1 Monat für Junioren

TV Beo  
Tarifverbund Berner Oberland  
Nicht übertragbar

--	--	--	--	--	--

**BeoAbo**

vom  
du  
dal  
dals

bis  
al  
als  
au

**Specimen**

Zonen


(L.) (ABO) (1/2)  
Kl. Junior CHF  
No 00001

inkl. 7,6% MWSt.  
650247 TV Beo  
B/WVE 11/06

81.102 Abo für 1 Monat für Senioren



## 81.2 Abonnemente Chip – Karte

81.200 Abo für 12 Monate für Erwachsene

Siehe Ziffer 81.200 Abo für 1 Monat Erwachsene.

Das Datum wird entsprechend dem Zeitraum für 12 Monate angepasst.

Abo für 1 Monat für Erwachsene

Vorderseite



Rückseite



81.201 Abo für 12 Monate für Junioren

Siehe Ziffer 81.200 Abo für 1 Monat Erwachsene.

Das Datum wird entsprechend dem Zeitraum für 12 Monate angepasst.

Abo für 1 Monat für Junioren

Siehe Ziffer 81.200 Abo für 1 Monat Erwachsene.

Kundengruppe Junior statt Erwachsen.

Kundengruppe Junior statt  
Erwachsen

81.202 Abo für 12 Monate für Senioren

Abo für 1 Monat für Senioren

Siehe Ziffer 81.200 Abo für  
1 Monat Erwachsene.

Siehe Ziffer 81.200 Abo für  
1 Monat Erwachsene.

Das Datum wird entsprechend dem  
Zeitraum für 12 Monate angepasst.

Kundengruppe Senior statt  
Erwachsen.

Kundengruppe Senior statt  
Erwachsen.

### 81.3 Schnupperabo

81.300 Gutschein

Vorderseite



Rückseite



Schnupperabo



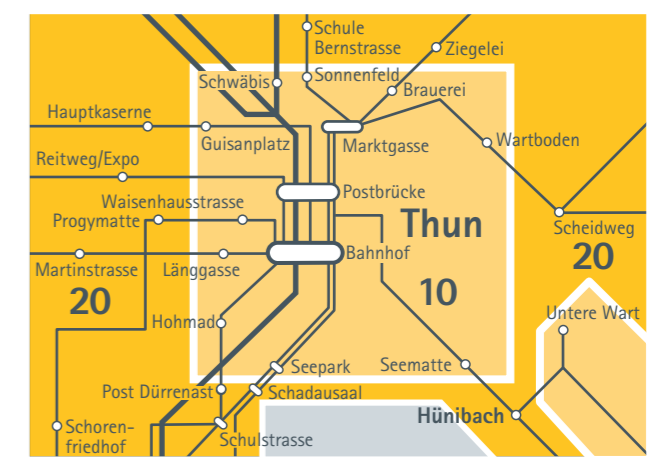
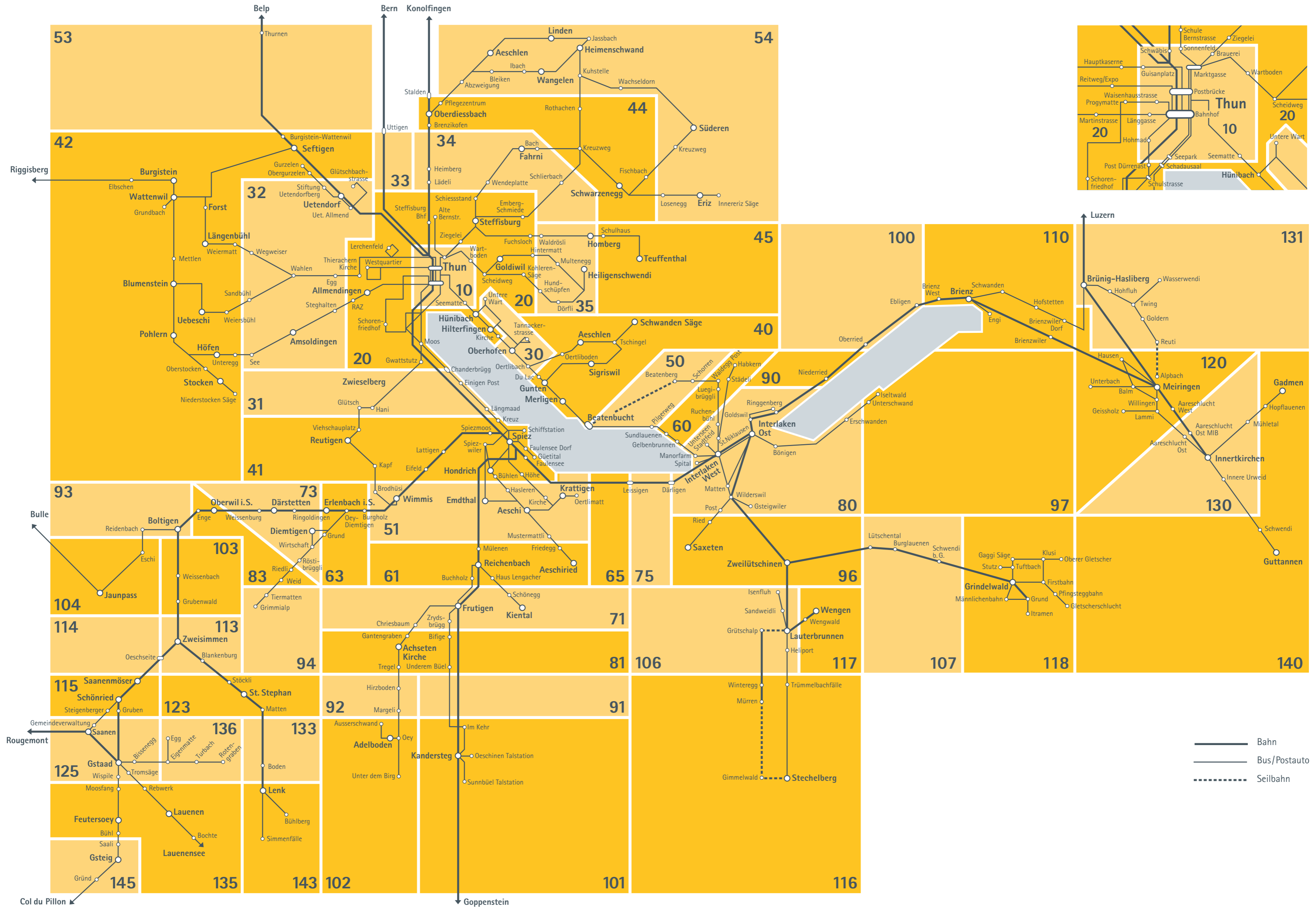
## 82 Verzeichnis der gebräuchlichsten Formulare

82.000	Bezeichnung der Formulare	Form SBB
	Bezugsnachweis	8177
	Erstattung	8201

(siehe Abbildungen Kapitel 83)







————— Bahn  
 ————— Bus/Postauto  
 - - - - - Seilbahn